

## 保育所保護者アンケートについて

保育所保護者アンケートにつきましては、保育サービスの質の向上を図るため、平成16年度から実施しています。令和5年度のアンケート集計結果について取りまとめましたので、お知らせいたします。

令和5年度のアンケート結果では、「保育園を利用しての満足度」として約94%の保護者の皆様から、満足・ほぼ満足のご回答をいただいております。なお、アンケート各設問項目及び利用満足度については、別表をご参照ください。

また、多くの保護者の皆様からお寄せいただいた保育所に関するご意見・ご要望につきましては、今後の保育所運営や保育環境整備に生かしてまいりたいと考えております。

### 【保育所保護者アンケートについて】

- 調査主旨・・・保育サービスの質の向上を図る
- 調査対象園・・・市内の公立・民間保育園 全69か所
- 調査対象者・・・各保育園の入所者数の約5%相当数世帯（無作為抽出）
- 実施方法・・・無記名、封筒回収、倉敷市担当者による集計作業により、  
記載者のプライバシーを保護
- 回答方法・・・各設問の該当する答えに○印をつける
- 実施日・・・令和6年1月30日（火）

### 【お寄せいただいたご意見・ご要望について】

#### 《保育園の施設について》

→ 保育園の施設について、「園舎の老朽化への対策」、「防犯面での不安」などの御意見をいただいております。皆様の御意見を踏まえた上で、保護者の方が安心してお子様を預けることができるよう、また、お子様に快適に過ごしていただける保育園を目指して今後とも努めてまいります。

#### 《保育の内容・方針について》

→ 「いつもきちんと子どもをみてくださっている」、「普段の保育や行事で貴重な体験をさせてもらっている」などのお褒めの言葉を数多くいただいております。

その一方で、「子どもの年齢が上がるにつれ、先生から子どもの様子を聞くことが少なくなった」などの御指摘もございましたので、研修等を通して、保育内容・運営体制の充実に努めてまいります。

令和6年3月18日

子ども未来部 保育・幼稚園課

## 認定こども園保護者アンケートについて

認定こども園保護者アンケートにつきましては、教育及び保育サービスの質の向上を図るため、平成27年度から実施しています。令和5年度のアンケート集計結果について取りまとめましたので、お知らせいたします。

令和5年度のアンケート結果では、「認定こども園を利用しての満足度」として約92%の保護者の皆様から、満足・ほぼ満足のご回答をいただいております。なお、アンケート各設問項目及び利用満足度については、別表をご参照ください。

また、多くの保護者の皆様からお寄せいただいた認定こども園に関するご意見・ご要望につきましては、今後の認定こども園運営や教育及び保育の環境整備に生かしてまいりたいと考えております。

### 【認定こども園保護者アンケートについて】

- 調査主旨・・・教育及び保育サービスの質の向上を図る
- 調査対象園・・・市内の公立・民間認定こども園 全35か所
- 調査対象者・・・各認定こども園の入所者数の約5%相当数世帯（無作為抽出）
- 実施方法・・・無記名、封筒回収、倉敷市担当者による集計作業により、  
記載者のプライバシーを保護
- 回答方法・・・各設問の該当する答えに○印をつける
- 実施日・・・令和6年1月30日（火）

### 【お寄せいただいたご意見・ご要望について】

#### 《職員について》

→ 「いつもきめ細かく子どもをみてもらっている」、「先生方には大変感謝しています」などのお褒めの言葉を数多くいただいております。

その一方で、「先生によって態度や言葉遣いに差があると思う」などの御指摘もございましたので、研修等を通して、職員の意識向上に努めてまいります。

#### 《教育及び保育の内容・方針について》

→ 「連絡帳で子どもの様子を詳しく教えてくれてありがたい」、「いろんな行事をしてくださり、子どもにとってもよい経験になっている」などのお褒めの言葉を数多くいただいております。

その一方で、「園での子どもの様子を話してもらう機会がもう少し欲しい」などの御指摘もございましたので、研修等を通して、保育内容・運営体制の充実に努めてまいります。

令和6年3月18日

子ども未来部 保育・幼稚園課

## 施設型給付私立幼稚園保護者アンケートについて

施設型給付私立幼稚園保護者アンケートにつきましては、教育の質の向上を図るため、平成28年度から実施しています。令和5年度のアンケート集計結果について取りまとめましたので、お知らせいたします。

令和5年度のアンケート結果では、「幼稚園を利用しての満足度」として約96%の保護者の皆様から、満足・ほぼ満足のご回答をいただいております。なお、アンケート各設問項目及び利用満足度については、別表をご参照ください。

また、多くの保護者の皆様からお寄せいただいた幼稚園に関するご意見・ご要望につきましては、今後の幼稚園運営や教育環境整備に生かしてまいりたいと考えております。

### 【施設型給付私立幼稚園保護者アンケートについて】

- 調査主旨・・・教育の質の向上を図る
- 調査対象園・・・市内の施設型給付私立幼稚園 全9か所
- 調査対象者・・・各施設型給付私立幼稚園の入園者数の約5%相当数世帯（無作為抽出）
- 実施方法・・・無記名、封筒回収、倉敷市担当者による集計作業により、記載者のプライバシーを保護
- 回答方法・・・各設問の該当する答えに○印をつける
- 実施日・・・令和6年1月30日（火）

### 【お寄せいただいたご意見・ご要望について】

#### 《職員について》

→ 「いつも優しくおだやかでいてくださり、感謝しています」などのお褒めの言葉を数多くいただいております。

その一方で、「園での様子をもう少し教えてほしい」などの御指摘もございましたので、研修等を通して、職員の意識向上に努めてまいります。

#### 《教育の内容・方針について》

→ 「こどもがのびのびと通っていて毎日楽しいようです」などのお褒めの言葉を数多くいただいております。

その一方で、「行事に必要な物や服装の決まりを教えてくれるのが直前のことがある」などの御指摘もございましたので、研修等を通して、教育内容・運営体制の充実に努めてまいります。

令和6年3月18日

子ども未来部 保育・幼稚園課

# 保育所保護者アンケート集計(民間)

令和6年1月30日実施

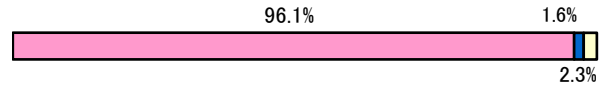
回収率92.2%(回答306世帯/配付332世帯)

■ はい ■ いいえ □ どちらともいえない等

## 《保育について》

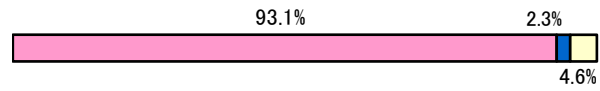
1 保育園での保育及び行事は、お子さんの年齢や発達に合っていますか。

はい	294	96.1%
いいえ	5	1.6%
どちらともいえない等	7	2.3%
計	306	



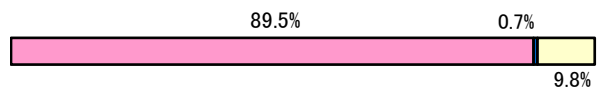
2 保育園の開所日数及び保育時間は、必要とする日数・時間となっていますか。

はい	285	93.1%
いいえ	7	2.3%
どちらともいえない等	14	4.6%
計	306	



3 子どもの健康や安全は確保されていると思いますか。

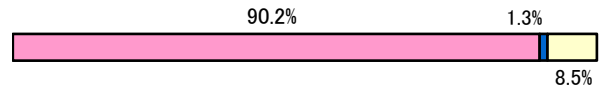
はい	273	89.5%
いいえ	2	0.7%
どちらともいえない等	30	9.8%
計	305	



## 《職員の態度について》

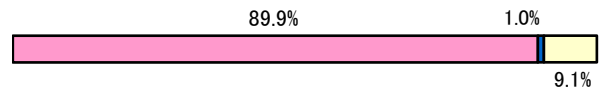
1 先生は、笑顔と適切な言葉づかいで対応していますか。

はい	275	90.2%
いいえ	4	1.3%
どちらともいえない等	26	8.5%
計	305	



2 先生は、お子さんの状態や気持ちに配慮し保育をしていますか。

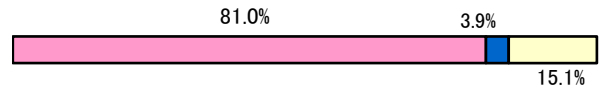
はい	275	89.9%
いいえ	3	1.0%
どちらともいえない等	28	9.1%
計	306	



## 《家庭と保育園との連携について》

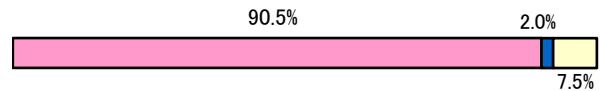
1 送迎時の先生との話や連絡帳などを通じ、園や家庭でのお子さんの様子について情報交換や相談ができていますか。

はい	247	81.0%
いいえ	12	3.9%
どちらともいえない等	46	15.1%
計	305	



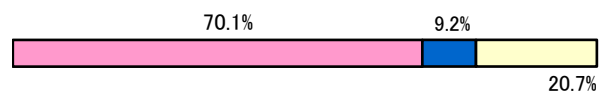
2 保育園やクラスの様子などについて、「園だより」、「クラスだより」等を通じて、わかりやすく伝えられていますか。

はい	276	90.5%
いいえ	6	2.0%
どちらともいえない等	23	7.5%
計	305	



3 意見箱は園内の利用しやすい場所に設置されていますか。

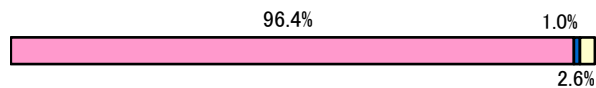
はい	213	70.1%
いいえ	28	9.2%
どちらともいえない等	63	20.7%
計	304	



《給食について》

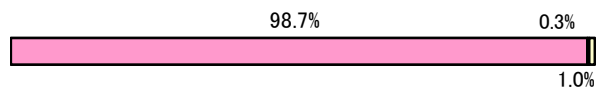
1 お子さんの成長、発達に応じた給食となっていますか。

はい	294	96.4%
いいえ	3	1.0%
どちらともいえない等	8	2.6%
計	305	



2 毎日の給食の内容が、献立表やサンプル表示などで、わかりやすくなっていますか。

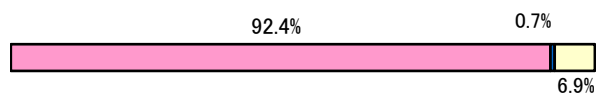
はい	302	98.7%
いいえ	1	0.3%
どちらともいえない等	3	1.0%
計	306	



《設備について》

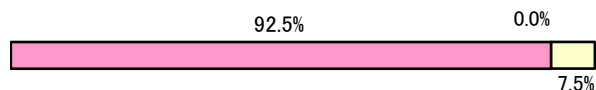
1 保育園の設備や備品類は、安全かつ清潔に整備され、保育環境は整っていますか。

はい	281	92.4%
いいえ	2	0.7%
どちらともいえない等	21	6.9%
計	304	



2 保育室やトイレなどは、子どもが使いやすく工夫されていますか。


はい	283	92.5%
いいえ	0	0.0%
どちらともいえない等	23	7.5%
計	306	



《利用満足度について》

1 保育園を利用しての満足度は、次のどれになりますか。

満足	171	56.3%
ほぼ満足	114	37.5%
やや不満	17	5.6%
不満	2	0.6%
計	304	



# 認定こども園保護者アンケート集計(民間)

令和6年1月30日実施

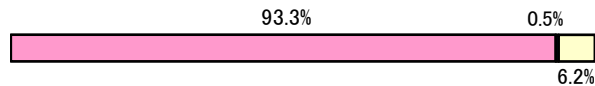
回収率80.2%(回答195世帯/配付243世帯)

■ はい ■ いいえ □ どちらともいえない等

## 《保育について》

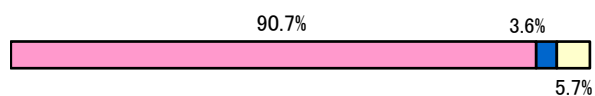
1 認定こども園での保育及び行事は、お子さんの年齢や発達に合っていますか。

はい	182	93.3%
いいえ	1	0.5%
どちらともいえない等	12	6.2%
計	195	



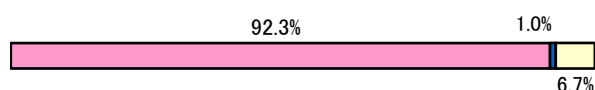
2 認定こども園の開所日数及び保育時間は、必要とする日数・時間となっていますか。

はい	176	90.7%
いいえ	7	3.6%
どちらともいえない等	11	5.7%
計	194	



3 子どもの健康や安全は確保されていると思いますか。

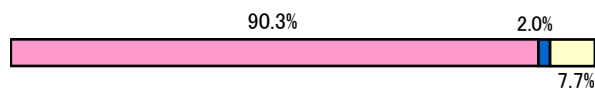
はい	179	92.3%
いいえ	2	1.0%
どちらともいえない等	13	6.7%
計	194	



## 《職員の態度について》

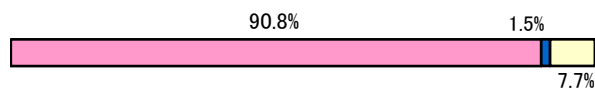
1 先生は、笑顔と適切な言葉づかいで対応していますか。

はい	176	90.3%
いいえ	4	2.0%
どちらともいえない等	15	7.7%
計	195	



2 先生は、お子さんの状態や気持ちに配慮し保育をしていますか。

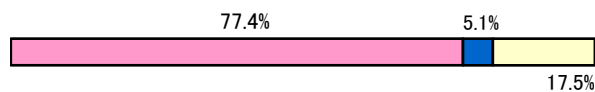
はい	177	90.8%
いいえ	3	1.5%
どちらともいえない等	15	7.7%
計	195	



## 《家庭と認定こども園との連携について》

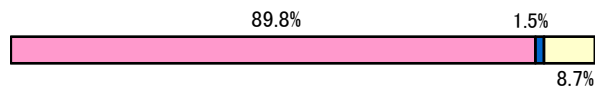
1 送迎時の先生との話や連絡帳などを通じ、園や家庭でのお子さんの様子について情報交換や相談ができていますか。

はい	151	77.4%
いいえ	10	5.1%
どちらともいえない等	34	17.5%
計	195	



2 認定こども園やクラスの様子などについて、「園だより」、「クラスだより」等を通じて、わかりやすく伝えられていますか。

はい	175	89.8%
いいえ	3	1.5%
どちらともいえない等	17	8.7%
計	195	



3 意見箱は園内の利用しやすい場所に設置されていますか。

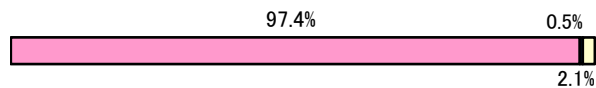
はい	132	68.8%
いいえ	21	10.9%
どちらともいえない等	39	20.3%
計	192	



《給食について》

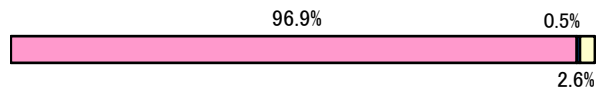
1 お子さんの成長、発達に応じた給食となっていますか。

はい	190	97.4%
いいえ	1	0.5%
どちらともいえない等	4	2.1%
計	195	



2 毎日の給食の内容が、献立表やサンプル表示などで、わかりやすくなっていますか。

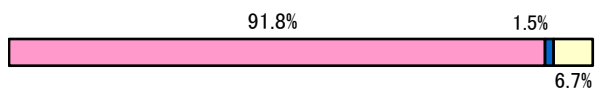
はい	189	96.9%
いいえ	1	0.5%
どちらともいえない等	5	2.6%
計	195	



《設備について》

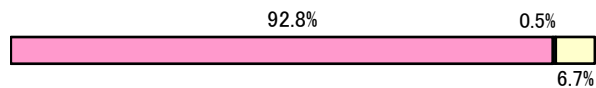
1 認定こども園の設備や備品類は、安全かつ清潔に整備され、保育環境は整っていますか。

はい	178	91.8%
いいえ	3	1.5%
どちらともいえない等	13	6.7%
計	194	



2 保育室やトイレなどは、子どもが使いやすく工夫されていますか。

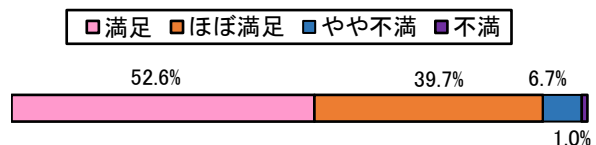
はい	181	92.8%
いいえ	1	0.5%
どちらともいえない等	13	6.7%
計	195	



《利用満足度について》

1 認定こども園を利用するの満足度は、次のどれになりますか。

満足	102	52.6%
ほぼ満足	77	39.7%
やや不満	13	6.7%
不満	2	1.0%
計	194	



# 保育所保護者アンケート集計(公立)

令和6年1月30日実施

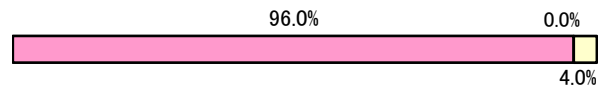
回収率96.2%(回答75世帯/配付78世帯)

□ はい ■ いいえ □ どちらともいえない等

## 《保育について》

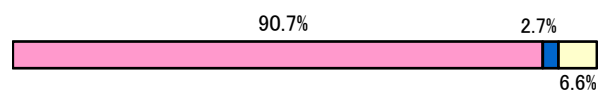
1 保育園での保育及び行事は、お子さんの年齢や発達に合っていますか。

はい	72	96.0%
いいえ	0	0.0%
どちらともいえない等	3	4.0%
計	75	



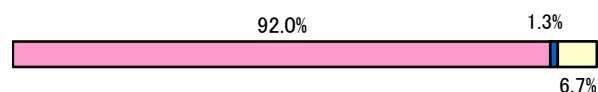
2 保育園の開所日数及び保育時間は、必要とする日数・時間となっていますか。

はい	68	90.7%
いいえ	2	2.7%
どちらともいえない等	5	6.6%
計	75	



3 子どもの健康や安全は確保されていると思いますか。

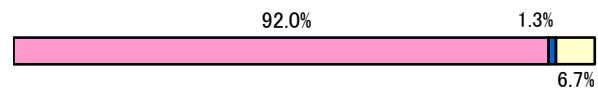
はい	69	92.0%
いいえ	1	1.3%
どちらともいえない等	5	6.7%
計	75	



## 《職員の態度について》

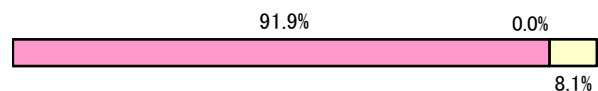
1 先生は、笑顔と適切な言葉づかいで対応していますか。

はい	69	92.0%
いいえ	1	1.3%
どちらともいえない等	5	6.7%
計	75	



2 先生は、子どもの状態や気持ちに配慮し保育をしていますか。

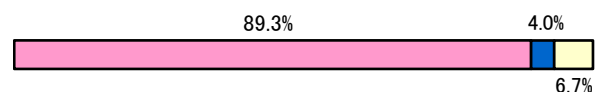
はい	68	91.9%
いいえ	0	0.0%
どちらともいえない等	6	8.1%
計	74	



## 《家庭と保育園との連携について》

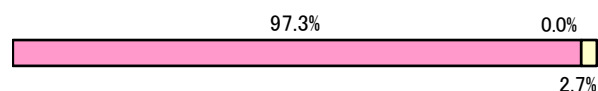
1 送迎時の先生との話や連絡帳などを通じ、園や家庭でのお子さんの様子について情報交換や相談ができていますか。

はい	67	89.3%
いいえ	3	4.0%
どちらともいえない等	5	6.7%
計	75	



2 保育園やクラスの様子などについて、「園だより」、「クラスだより」等を通じて、わかりやすく伝えられていますか。

はい	73	97.3%
いいえ	0	0.0%
どちらともいえない等	2	2.7%
計	75	



3 意見箱は園内の利用しやすい場所に設置されていますか。

はい	53	72.6%
いいえ	5	6.8%
どちらともいえない等	15	20.6%
計	73	

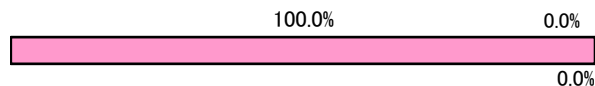




《給食について》

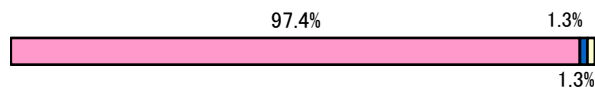
1 お子さんの成長、発達に応じた給食となっていますか。

はい	75	100.0%
いいえ	0	0.0%
どちらともいえない等	0	0.0%
計	75	



2 毎日の給食の内容が、献立表やサンプル表示などで、わかりやすくなっていますか。

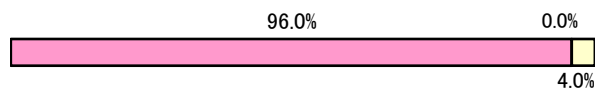
はい	73	97.4%
いいえ	1	1.3%
どちらともいえない等	1	1.3%
計	75	



《設備について》

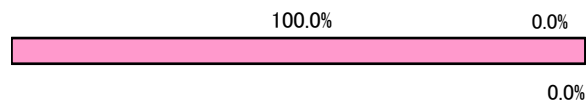
1 保育園の設備や備品類は、安全かつ清潔に整備され、保育環境は整っていますか。

はい	72	96.0%
いいえ	0	0.0%
どちらともいえない等	3	4.0%
計	75	



2 保育室やトイレなどは、子どもが使いやすく工夫されていますか。


はい	75	100.0%
いいえ	0	0.0%
どちらともいえない等	0	0.0%
計	75	



《利用満足度について》

1 保育園を利用しての満足度は、次のどれになりますか。

満足	47	62.7%
ほぼ満足	26	34.6%
やや不満	2	2.7%
不満	0	0.0%
計	75	



# 認定こども園保護者アンケート集計(公立)

令和6年1月30日実施

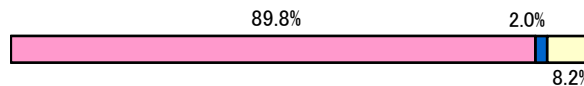
回収率96.1%(回答49世帯/配付51世帯)

□ はい ■ いいえ □ どちらともいえない等

## 《認定こども園について》

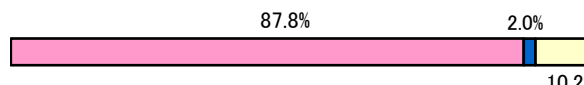
1 認定こども園での保育及び行事は、お子さんの年齢や発達に合っていますか。

はい	44	89.8%
いいえ	1	2.0%
どちらともいえない等	4	8.2%
計	49	



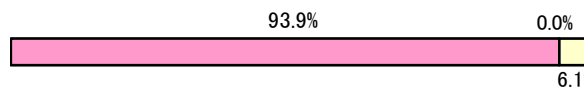
2 認定こども園の開所日数及び保育時間は、必要とする日数・時間となっていますか。

はい	43	87.8%
いいえ	1	2.0%
どちらともいえない等	5	10.2%
計	49	



3 子どもの健康や安全は確保されていると思いますか。

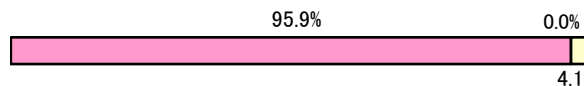
はい	46	93.9%
いいえ	0	0.0%
どちらともいえない等	3	6.1%
計	49	



## 《職員の態度について》

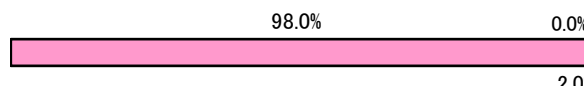
1 先生は、笑顔と適切な言葉づかいで対応していますか。

はい	47	95.9%
いいえ	0	0.0%
どちらともいえない等	2	4.1%
計	49	



2 先生は、子どもの状態や気持ちに配慮し保育をしていますか。

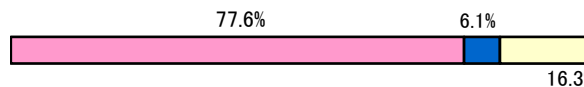
はい	48	98.0%
いいえ	0	0.0%
どちらともいえない等	1	2.0%
計	49	



## 《家庭と認定こども園との連携について》

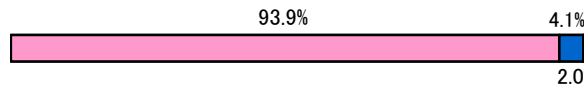
1 送迎時の先生との話や連絡帳などを通じ、園や家庭でのお子さんの様子について情報交換や相談ができていますか。

はい	38	77.6%
いいえ	3	6.1%
どちらともいえない等	8	16.3%
計	49	




2 認定こども園やクラスの様子などについて、「園だより」、「クラスだより」等を通じて、わかりやすく伝えられていますか。

はい	46	93.9%
いいえ	2	4.1%
どちらともいえない等	1	2.0%
計	49	



3 意見箱は園内の利用しやすい場所に設置されていますか。

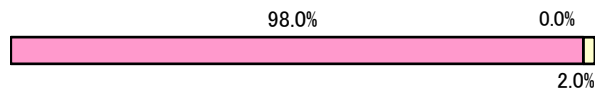
はい	32	68.1%
いいえ	5	10.6%
どちらともいえない等	10	21.3%
計	47	



《給食について》

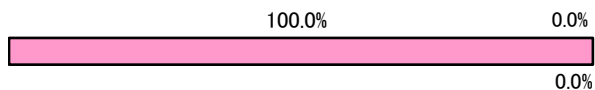
1 お子さんの成長、発達に応じた給食となっていますか。

はい	48	98.0%
いいえ	0	0.0%
どちらともいえない等	1	2.0%
計	49	



2 毎日の給食の内容が、献立表やサンプル表示などで、わかりやすくなっていますか。

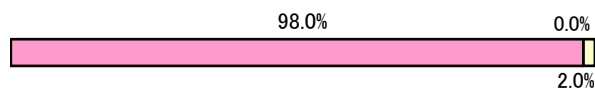
はい	49	100.0%
いいえ	0	0.0%
どちらともいえない等	0	0.0%
計	49	



《設備について》

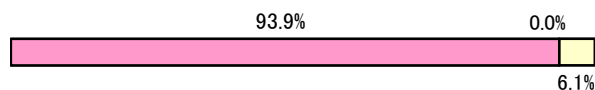
1 認定こども園の設備や備品類は、安全かつ清潔に整備され、保育環境は整っていますか。

はい	48	98.0%
いいえ	0	0.0%
どちらともいえない等	1	2.0%
計	49	



2 保育室やトイレなどは、子どもが使いやすく工夫されていますか。


はい	46	93.9%
いいえ	0	0.0%
どちらともいえない等	3	6.1%
計	49	



《利用満足度について》

1 認定こども園を利用するの満足度は、次のどれになりますか。

満足	29	59.2%
ほぼ満足	16	32.6%
やや不満	4	8.2%
不満	0	0.0%
計	49	



# 保育所保護者アンケート集計(総合)

令和6年1月30日実施

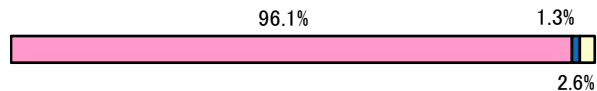
回収率92.9%(回答381世帯/配付410世帯)

□ はい ■ いいえ □ どちらともいえない等

## 《保育について》

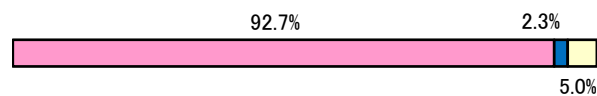
1 保育園での保育及び行事は、お子さんの年齢や発達に合っていますか。

はい	366	96.1%
いいえ	5	1.3%
どちらともいえない等	10	2.6%
計	381	



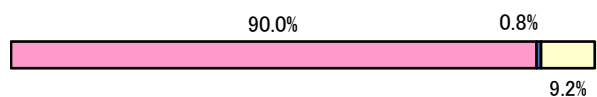
2 保育園の開所日数及び保育時間は、必要とする日数・時間となっていますか。

はい	353	92.7%
いいえ	9	2.3%
どちらともいえない等	19	5.0%
計	381	



3 子どもの健康や安全は確保されていると思いますか。

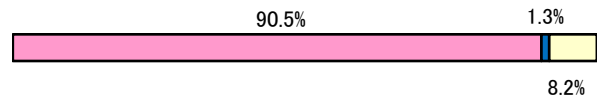
はい	342	90.0%
いいえ	3	0.8%
どちらともいえない等	35	9.2%
計	380	



## 《職員の態度について》

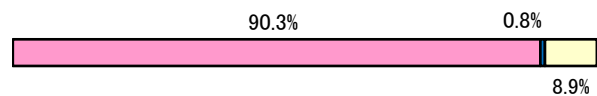
1 先生は、笑顔と適切な言葉づかいで対応していますか。

はい	344	90.5%
いいえ	5	1.3%
どちらともいえない等	31	8.2%
計	380	



2 先生は、お子さんの状態や気持ちに配慮し保育をしていますか。

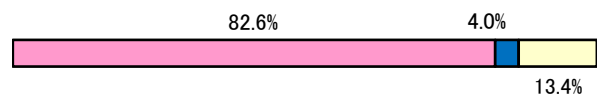
はい	343	90.3%
いいえ	3	0.8%
どちらともいえない等	34	8.9%
計	380	



## 《家庭と保育園との連携について》

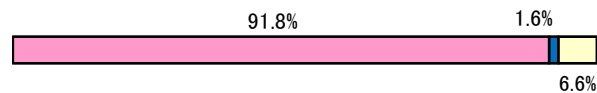
1 送迎時の先生との話や連絡帳などを通じ、園や家庭でのお子さんの様子について情報交換や相談ができていますか。

はい	314	82.6%
いいえ	15	4.0%
どちらともいえない等	51	13.4%
計	380	



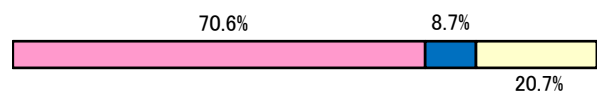
2 保育園やクラスの様子などについて、「園だより」、「クラスだより」等を通じて、わかりやすく伝えられていますか。

はい	349	91.8%
いいえ	6	1.6%
どちらともいえない等	25	6.6%
計	380	



3 意見箱は園内の利用しやすい場所に設置されていますか。

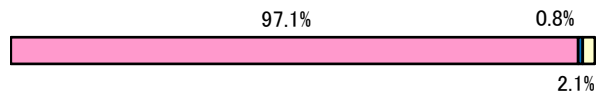
はい	266	70.6%
いいえ	33	8.7%
どちらともいえない等	78	20.7%
計	377	



《給食について》

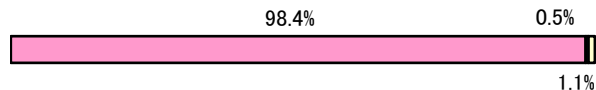
1 お子さんの成長、発達に応じた給食となっていますか。

はい	369	97.1%
いいえ	3	0.8%
どちらともいえない等	8	2.1%
計	380	



2 毎日の給食の内容が、献立表やサンプル表示などで、わかりやすくなっていますか。

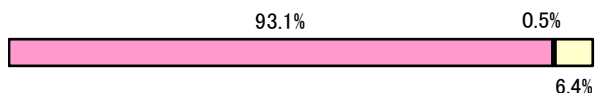
はい	375	98.4%
いいえ	2	0.5%
どちらともいえない等	4	1.1%
計	381	



《設備について》

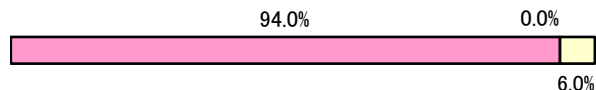
1 保育園の設備や備品類は、安全かつ清潔に整備され、保育環境は整っていますか。

はい	353	93.1%
いいえ	2	0.5%
どちらともいえない等	24	6.4%
計	379	



2 保育室やトイレなどは、子どもが使いやすく工夫されていますか。

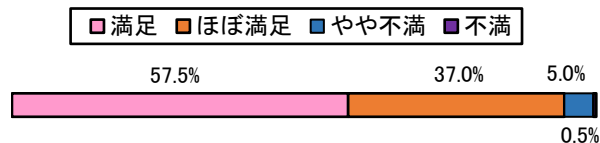
はい	358	94.0%
いいえ	0	0.0%
どちらともいえない等	23	6.0%
計	381	



《利用満足度について》

1 保育園を利用しての満足度は、次のどれになりますか。

満足	218	57.5%
ほぼ満足	140	37.0%
やや不満	19	5.0%
不満	2	0.5%
計	379	



# 認定こども園保護者アンケート集計(総合)

令和6年1月30日実施

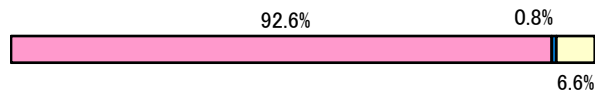
回収率83.0%(回答244世帯/配付294世帯)

■ はい ■ いいえ □ どちらともいえない等

## 《保育について》

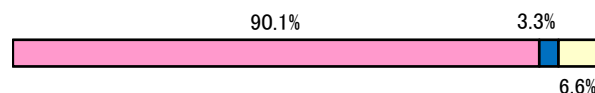
1 認定こども園での保育及び行事は、お子さんの年齢や発達に合っていますか。

はい	226	92.6%
いいえ	2	0.8%
どちらともいえない等	16	6.6%
計	244	



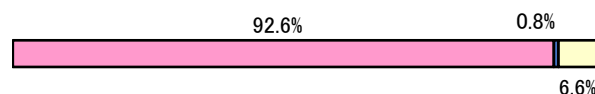
2 認定こども園の開所日数及び保育時間は、必要とする日数・時間となっていますか。

はい	219	90.1%
いいえ	8	3.3%
どちらともいえない等	16	6.6%
計	243	



3 子どもの健康や安全は確保されていますか。

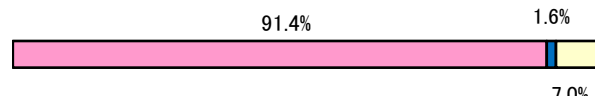
はい	225	92.6%
いいえ	2	0.8%
どちらともいえない等	16	6.6%
計	243	



## 《職員の態度について》

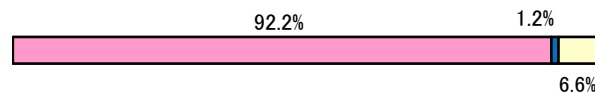
1 職員は、笑顔と適切な言葉づかいで対応していますか。

はい	223	91.4%
いいえ	4	1.6%
どちらともいえない等	17	7.0%
計	244	



2 職員は、子どもの状態や気持ちに配慮し保育をしていますか。

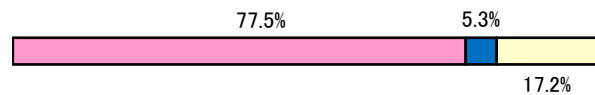
はい	225	92.2%
いいえ	3	1.2%
どちらともいえない等	16	6.6%
計	244	



## 《家庭と認定こども園との連携について》

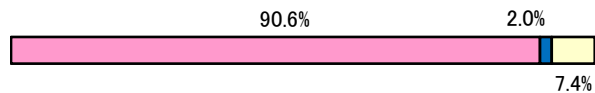
1 送迎時の保育士との話や連絡帳などを通じ、園や家庭での子どもの様子について情報交換や相談ができていますか。

はい	189	77.5%
いいえ	13	5.3%
どちらともいえない等	42	17.2%
計	244	




2 認定こども園やクラスの様子などについて、「園だより」、「クラスだより」等を通じて、わかりやすく伝えられていますか。

はい	221	90.6%
いいえ	5	2.0%
どちらともいえない等	18	7.4%
計	244	



3 意見箱は園内の利用しやすい場所に設置されていますか。

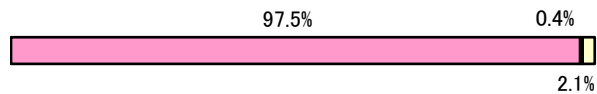
はい	164	68.6%
いいえ	26	10.9%
どちらともいえない等	49	20.5%
計	239	



《給食について》

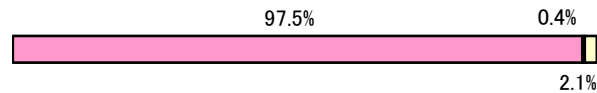
1 お子さんの成長、発達に応じた給食となっていますか。

はい	238	97.5%
いいえ	1	0.4%
どちらともいえない等	5	2.1%
計	244	



2 毎日の給食の内容が、献立表やサンプル表示などで、わかりやすくなっていますか。

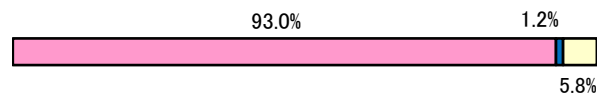
はい	238	97.5%
いいえ	1	0.4%
どちらともいえない等	5	2.1%
計	244	



《設備について》

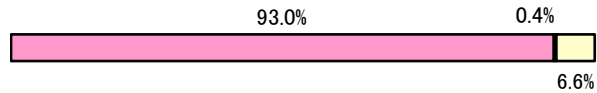
1 認定こども園の設備は、安全かつ清潔に整備され、保育環境は整っていますか。

はい	226	93.0%
いいえ	3	1.2%
どちらともいえない等	14	5.8%
計	243	



2 保育室やトイレなどは、子どもが使いやすく工夫されていますか。


はい	227	93.0%
いいえ	1	0.4%
どちらともいえない等	16	6.6%
計	244	



《利用満足度について》

1 認定こども園を利用しての満足度は、次のどれになりますか。

満足	131	53.9%
ほぼ満足	93	38.3%
やや不満	17	7.0%
不満	2	0.8%
計	243	



# 施設型給付私立幼稚園保護者アンケート集計

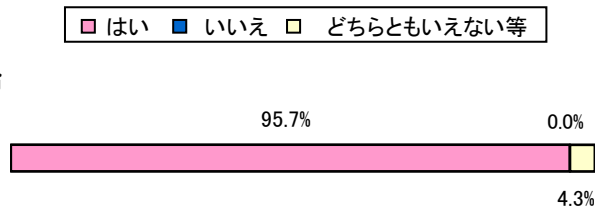
令和6年1月30日実施

回収率95.8% (回答46世帯 / 配付48世帯)

## 《幼稚園について》

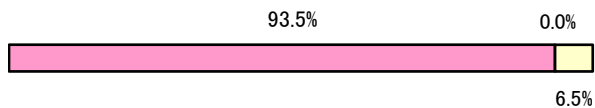
1 幼稚園での教育及び行事は、お子さんの年齢や発達に合っていますか。

はい	44	95.7%
いいえ	0	0.0%
どちらともいえない等	2	4.3%
計	46	



2 子どもの健康や安全は確保されていると思いますか。

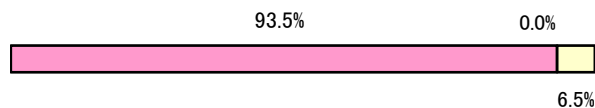
はい	43	93.5%
いいえ	0	0.0%
どちらともいえない等	3	6.5%
計	46	



## 《職員の態度について》

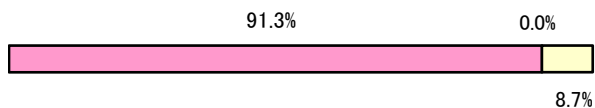
1 先生は、笑顔と適切な言葉づかいで対応していますか。

はい	43	93.5%
いいえ	0	0.0%
どちらともいえない等	3	6.5%
計	46	



2 先生は、お子さんの状態や気持ちに配慮し教育をしていますか。

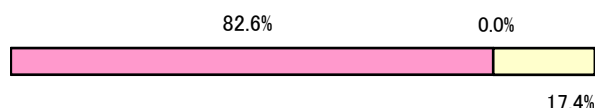
はい	42	91.3%
いいえ	0	0.0%
どちらともいえない等	4	8.7%
計	46	



## 《家庭と幼稚園との連携について》

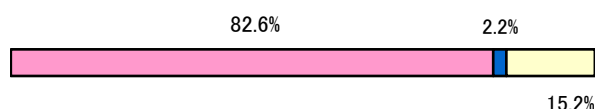
1 送迎時の先生との話や連絡帳などを通じ、園や家庭でのお子さんの様子について情報交換や相談ができていますか。

はい	38	82.6%
いいえ	0	0.0%
どちらともいえない等	8	17.4%
計	46	



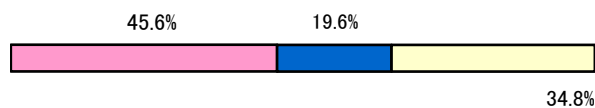
2 幼稚園やクラスの様子などについて、「園だより」、「クラスだより」等を通じて、わかりやすく伝えられていますか。

はい	38	82.6%
いいえ	1	2.2%
どちらともいえない等	7	15.2%
計	46	



3 意見箱は園内の利用しやすい場所に設置されていますか。

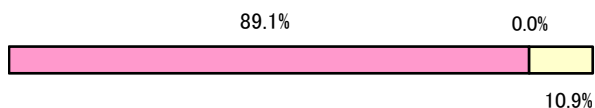
はい	21	45.6%
いいえ	9	19.6%
どちらともいえない等	16	34.8%
計	46	



## 《設備について》

1 幼稚園の設備や備品類は、安全かつ清潔に整備され、教育環境は整っていますか。

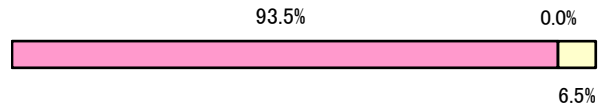
はい	41	89.1%
いいえ	0	0.0%
どちらともいえない等	5	10.9%
計	46	





2 教室やトイレなどは、子どもが使いやすく工夫されていますか。

はい	43	93.5%
いいえ	0	0.0%
どちらともいえない等	3	6.5%
計	46	



《利用満足度について》

1 幼稚園を利用しての満足度は、次のどれになりますか。

満足	29	63.1%
ほぼ満足	15	32.6%
やや不満	2	4.3%
不満	0	0.0%
計	46	

