

保育所保護者アンケートについて

保育所保護者アンケートにつきましては、保育サービスの質の向上を図るため、平成16年度から実施しています。令和6年度のアンケート集計結果について取りまとめましたので、お知らせいたします。

令和6年度のアンケート結果では、「保育園を利用しての満足度」として約96%の保護者の皆様から、満足・ほぼ満足のご回答をいただいております。なお、アンケート各設問項目及び利用満足度については、別表をご参照ください。

また、多くの保護者の皆様からお寄せいただいた保育所に関するご意見・ご要望につきましては、今後の保育所運営や保育環境整備に生かしてまいりたいと考えております。

【保育所保護者アンケートについて】

- 調査主旨・・・保育サービスの質の向上を図る
- 調査対象園・・・市内の公立・民間保育園 全64か所
- 調査対象者・・・各保育園の入所者数の約5%相当数世帯（無作為抽出）
- 実施方法・・・無記名、封筒回収、倉敷市担当者による集計作業により、
記載者のプライバシーを保護
- 回答方法・・・各設問の該当する答えを選択する
- 実施日・・・令和7年1月28日（火）

【お寄せいただいたご意見・ご要望について】

《職員について》

→ 「先生間で情報共有ができており、安心して預けられている」、「いつも気持ちよく子どもと接していただき、感謝しています」などのお褒めの言葉を数多くいただいております。

その一方で、「先生によって、園児への接し方が雑な場合がある」などの御指摘もございましたので、研修等を通して、職員の意識向上に努めてまいります。

《保育の内容・方針について》

→ 「家ではできないことを体験させていただき、ありがたい」、「きめ細やかで丁寧な保育をしていただいている」などのお褒めの言葉を数多くいただいております。

その一方で、「迎えの際に園での様子を話す機会が少なく、園での様子が分からない」などの御指摘もございましたので、研修等を通して、保育内容・運営体制の充実に努めてまいります。

令和7年3月31日

子ども未来部 保育・幼稚園課

認定こども園保護者アンケートについて

認定こども園保護者アンケートにつきましては、教育及び保育サービスの質の向上を図るため、平成27年度から実施しています。令和6年度のアンケート集計結果について取りまとめましたので、お知らせいたします。

令和6年度のアンケート結果では、「認定こども園を利用しての満足度」として約98%の保護者の皆様から、満足・ほぼ満足のご回答をいただいております。なお、アンケート各設問項目及び利用満足度については、別表をご参照ください。

また、多くの保護者の皆様からお寄せいただいた認定こども園に関するご意見・ご要望につきましては、今後の認定こども園運営や教育及び保育の環境整備に生かしてまいりたいと考えております。

【認定こども園保護者アンケートについて】

- 調査主旨・・・教育及び保育サービスの質の向上を図る
- 調査対象園・・・市内の公立・民間認定こども園 全41か所
- 調査対象者・・・各認定こども園の入所者数の約5%相当数世帯（無作為抽出）
- 実施方法・・・無記名、封筒回収、倉敷市担当者による集計作業により、
記載者のプライバシーを保護
- 回答方法・・・各設問の該当する答えを選択する
- 実施日・・・令和7年1月28日（火）

【お寄せいただいたご意見・ご要望について】

《職員について》

- 「明るい先生が多く、安心して預けられています」、「園児全員の名前を覚えて接していただき、ありがたい」などのお褒めの言葉を数多くいただいております。
- その一方で、「一部の先生の子どもや保護者に対する言葉遣いが気になる」などの御指摘もございましたので、研修等を通して、職員の意識向上に努めてまいります。

《教育及び保育の内容・方針について》

- 「子どもの特性に合わせた保育をしていただき、とても感謝しています」、「毎日、園に行くのが楽しいと言っています」などのお褒めの言葉を数多くいただいております。
- その一方で、「近年の暑さによる対策を今まで以上に考えていただきたい」などの御意見をいただいております。皆様の御意見を踏まえたくうえで、保護者の方が安心してお子様を預けることができるよう、今後とも努めてまいります。

令和7年3月31日

子ども未来部 保育・幼稚園課

施設型給付私立幼稚園保護者アンケートについて

施設型給付私立幼稚園保護者アンケートにつきましては、教育の質の向上を図るため、平成28年度から実施しています。令和6年度のアンケート集計結果について取りまとめましたので、お知らせいたします。

令和6年度のアンケート結果では、「幼稚園を利用しての満足度」として約94%の保護者の皆様から、満足・ほぼ満足のご回答をいただいております。なお、アンケート各設問項目及び利用満足度については、別表をご参照ください。

また、多くの保護者の皆様からお寄せいただいた幼稚園に関するご意見・ご要望につきましては、今後の幼稚園運営や教育環境整備に生かしてまいりたいと考えております。

【施設型給付私立幼稚園保護者アンケートについて】

- 調査主旨・・・教育の質の向上を図る
- 調査対象園・・・市内の施設型給付私立幼稚園 全8か所
- 調査対象者・・・各施設型給付私立幼稚園の入園者数の約5%相当数世帯（無作為抽出）
- 実施方法・・・無記名、封筒回収、倉敷市担当者による集計作業により、記載者のプライバシーを保護
- 回答方法・・・各設問の該当する答えを選択する
- 実施日・・・令和7年1月28日（火）

【お寄せいただいたご意見・ご要望について】

《職員について》

→ 「子どもたちに寄り添い、教育していただき、安心して預けることができます」などのお褒めの言葉を数多くいただいております。

その一方で、「保護者からの伝言が先生同士で共有できていないことがある」などの御指摘もございましたので、研修等を通して、職員の意識向上に努めてまいります。

《教育の内容・方針について》

→ 「イベント等の活動も子どもたちを尊重した活動が行われています」などのお褒めの言葉を数多くいただいております。

その一方で、「一人でできない子もいるため、できるようになるまで最後までサポートしていただきたい」などの御指摘もございましたので、研修等を通して、教育内容・運営体制の充実に努めてまいります。

令和7年3月31日

子ども未来部 保育・幼稚園課

保育所保護者アンケート集計(総合)

令和7年1月28日実施

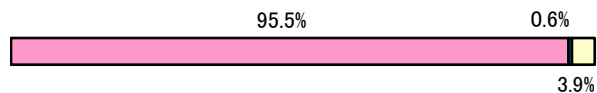
回収率86.3%(回答314世帯/配付364世帯)

□ はい ■ いいえ □ どちらともいえない等

《保育について》

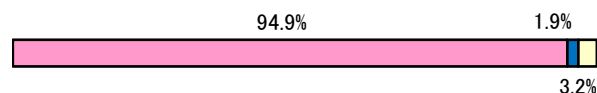
1 保育園での保育及び行事は、お子さんの年齢や発達に合っていますか。

はい	298	95.5%
いいえ	2	0.6%
どちらともいえない等	12	3.9%
計	312	



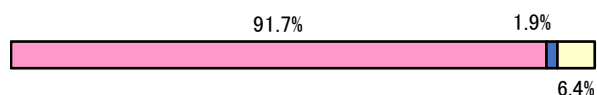
2 保育園の開所日数及び保育時間は、必要とする日数・時間となっていますか。

はい	297	94.9%
いいえ	6	1.9%
どちらともいえない等	10	3.2%
計	313	



3 子どもの健康や安全は確保されていると思いますか。

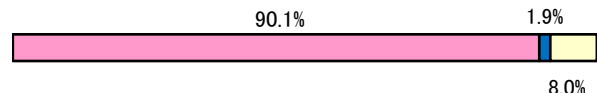
はい	287	91.7%
いいえ	6	1.9%
どちらともいえない等	20	6.4%
計	313	



《職員の態度について》

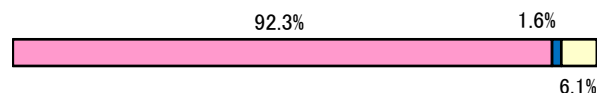
1 先生は、笑顔と適切な言葉づかいで対応していますか。

はい	282	90.1%
いいえ	6	1.9%
どちらともいえない等	25	8.0%
計	313	



2 先生は、お子さんの状態や気持ちに配慮し保育をしていますか。

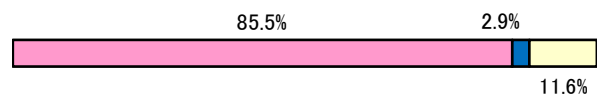
はい	289	92.3%
いいえ	5	1.6%
どちらともいえない等	19	6.1%
計	313	



《家庭と保育園との連携について》

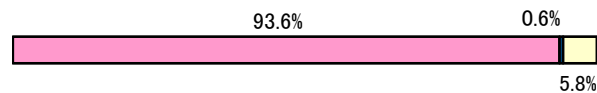
1 送迎時の先生との話や連絡帳などを通じ、園や家庭でのお子さんの様子について情報交換や相談ができていますか。

はい	266	85.5%
いいえ	9	2.9%
どちらともいえない等	36	11.6%
計	311	



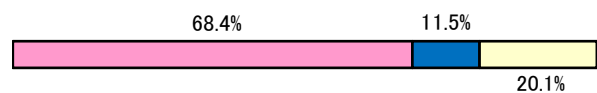
2 保育園やクラスの様子などについて、「園だより」、「クラスだより」等を通じて、わかりやすく伝えられていますか。

はい	293	93.6%
いいえ	2	0.6%
どちらともいえない等	18	5.8%
計	313	



3 意見箱は園内の利用しやすい場所に設置されていますか。

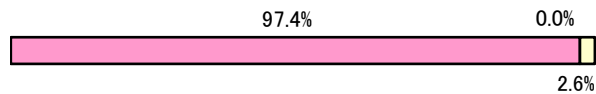
はい	214	68.4%
いいえ	36	11.5%
どちらともいえない等	63	20.1%
計	313	



《給食について》

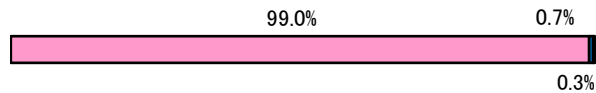
1 お子さんの成長、発達に応じた給食となっていますか。

はい	304	97.4%
いいえ	0	0.0%
どちらともいえない等	8	2.6%
計	312	



2 毎日の給食の内容が、献立表やサンプル表示などで、わかりやすくなっていますか。

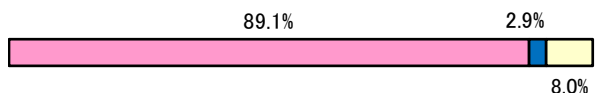
はい	310	99.0%
いいえ	2	0.7%
どちらともいえない等	1	0.3%
計	313	



《設備について》

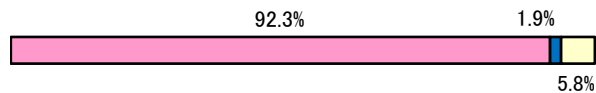
1 保育園の設備や備品類は、安全かつ清潔に整備され、保育環境は整っていますか。

はい	278	89.1%
いいえ	9	2.9%
どちらともいえない等	25	8.0%
計	312	



2 保育室やトイレなどは、子どもが使いやすく工夫されていますか。


はい	289	92.3%
いいえ	6	1.9%
どちらともいえない等	18	5.8%
計	313	



《利用満足度について》

1 保育園を利用しての満足度は、次のどれになりますか。

満足	192	61.9%
ほぼ満足	107	34.5%
やや不満	11	3.6%
不満	0	0.0%
計	310	



認定こども園保護者アンケート集計(総合)

令和7年1月28日実施

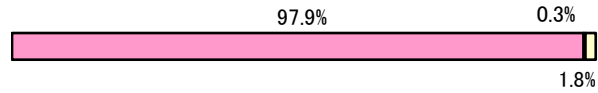
回収率83.8%(回答280世帯/配付334世帯)

■ はい ■ いいえ □ どちらともいえない等

《保育について》

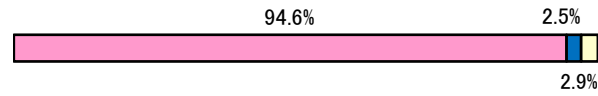
1 認定こども園での保育及び行事は、お子さんの年齢や発達に合っていますか。

はい	274	97.9%
いいえ	1	0.3%
どちらともいえない等	5	1.8%
計	280	



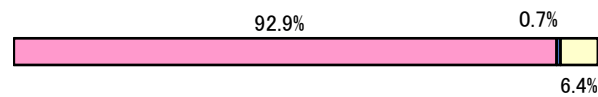
2 認定こども園の開所日数及び保育時間は、必要とする日数・時間となっていますか。

はい	265	94.6%
いいえ	7	2.5%
どちらともいえない等	8	2.9%
計	280	



3 子どもの健康や安全は確保されていますか。

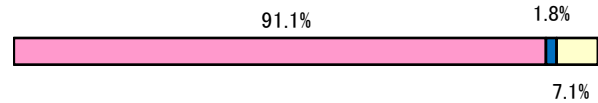
はい	260	92.9%
いいえ	2	0.7%
どちらともいえない等	18	6.4%
計	280	



《職員の態度について》

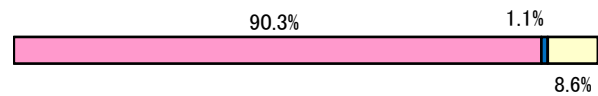
1 職員は、笑顔と適切な言葉づかいで対応していますか。

はい	255	91.1%
いいえ	5	1.8%
どちらともいえない等	20	7.1%
計	280	



2 職員は、子どもの状態や気持ちに配慮し保育をしていますか。

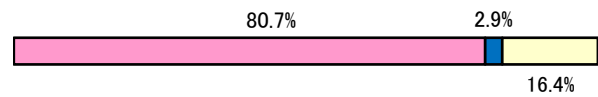
はい	252	90.3%
いいえ	3	1.1%
どちらともいえない等	24	8.6%
計	279	



《家庭と認定こども園との連携について》

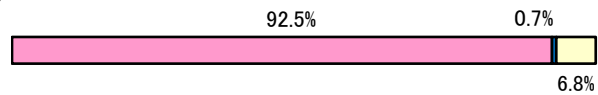
1 送迎時の保育士との話や連絡帳などを通じ、園や家庭での子どもの様子について情報交換や相談ができていますか。

はい	226	80.7%
いいえ	8	2.9%
どちらともいえない等	46	16.4%
計	280	




2 認定こども園やクラスの様子などについて、「園だより」、「クラスだより」等を通じて、わかりやすく伝えられていますか。

はい	259	92.5%
いいえ	2	0.7%
どちらともいえない等	19	6.8%
計	280	



3 意見箱は園内の利用しやすい場所に設置されていますか。

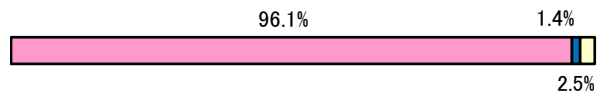
はい	184	66.2%
いいえ	24	8.6%
どちらともいえない等	70	25.2%
計	278	



《給食について》

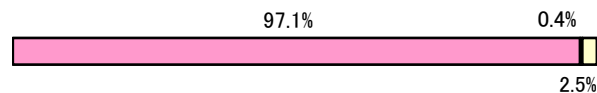
1 お子さんの成長、発達に応じた給食となっていますか。

はい	269	96.1%
いいえ	4	1.4%
どちらともいえない等	7	2.5%
計	280	



2 毎日の給食の内容が、献立表やサンプル表示などで、わかりやすくなっていますか。

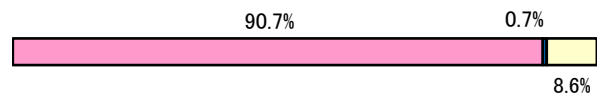
はい	272	97.1%
いいえ	1	0.4%
どちらともいえない等	7	2.5%
計	280	



《設備について》

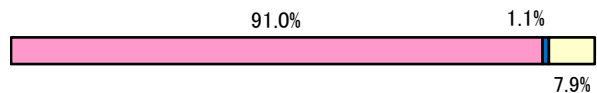
1 認定こども園の設備は、安全かつ清潔に整備され、保育環境は整っていますか。

はい	254	90.7%
いいえ	2	0.7%
どちらともいえない等	24	8.6%
計	280	



2 保育室やトイレなどは、子どもが使いやすく工夫されていますか。


はい	254	91.0%
いいえ	3	1.1%
どちらともいえない等	22	7.9%
計	279	



《利用満足度について》

1 認定こども園を利用するの満足度は、次のどれになりますか。

満足	162	58.3%
ほぼ満足	111	39.9%
やや不満	5	1.8%
不満	0	0.0%
計	278	



施設型給付私立幼稚園保護者アンケート集計

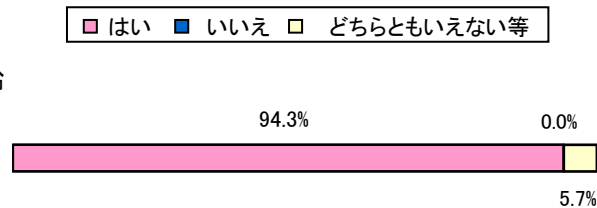
令和7年1月28日実施

回収率94.6% (回答35世帯 / 配付37世帯)

《幼稚園について》

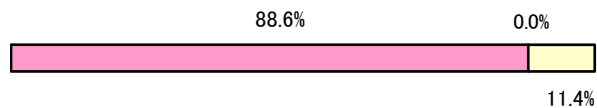
1 幼稚園での教育及び行事は、お子さんの年齢や発達に合っていますか。

はい	33	94.3%
いいえ	0	0.0%
どちらともいえない等	2	5.7%
計	35	



2 子どもの健康や安全は確保されていると思いますか。

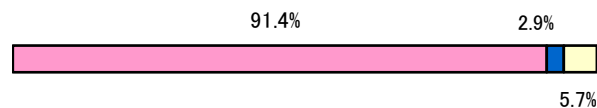
はい	31	88.6%
いいえ	0	0.0%
どちらともいえない等	4	11.4%
計	35	



《職員の態度について》

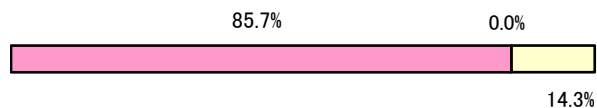
1 先生は、笑顔と適切な言葉づかいで対応していますか。

はい	32	91.4%
いいえ	1	2.9%
どちらともいえない等	2	5.7%
計	35	



2 先生は、お子さんの状態や気持ちに配慮し教育をしていますか。

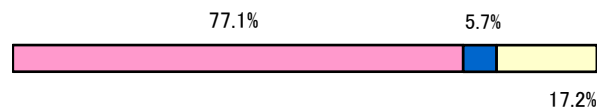
はい	30	85.7%
いいえ	0	0.0%
どちらともいえない等	5	14.3%
計	35	



《家庭と幼稚園との連携について》

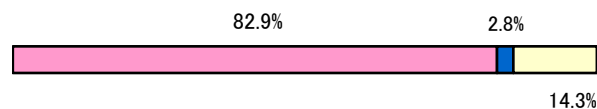
1 送迎時の先生との話や連絡帳などを通じ、園や家庭でのお子さんの様子について情報交換や相談ができていますか。

はい	27	77.1%
いいえ	2	5.7%
どちらともいえない等	6	17.2%
計	35	



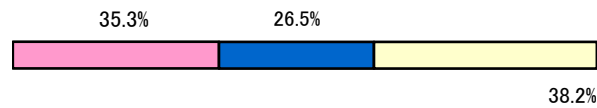
2 幼稚園やクラスの様子などについて、「園だより」、「クラスだより」等を通じて、わかりやすく伝えられていますか。

はい	29	82.9%
いいえ	1	2.8%
どちらともいえない等	5	14.3%
計	35	



3 意見箱は園内の利用しやすい場所に設置されていますか。

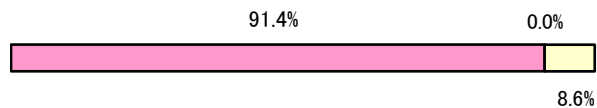
はい	12	35.3%
いいえ	9	26.5%
どちらともいえない等	13	38.2%
計	34	



《設備について》

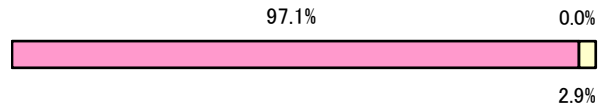
1 幼稚園の設備や備品類は、安全かつ清潔に整備され、教育環境は整っていますか。

はい	32	91.4%
いいえ	0	0.0%
どちらともいえない等	3	8.6%
計	35	



2 教室やトイレなどは、子どもが使いやすく工夫されていますか。

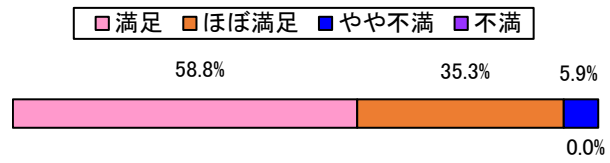
はい	34	97.1%
いいえ	0	0.0%
どちらともいえない等	1	2.9%
計	35	



《利用満足度について》

1 幼稚園を利用しての満足度は、次のどれになりますか。

満足	20	58.8%
ほぼ満足	12	35.3%
やや不満	2	5.9%
不満	0	0.0%
計	34	



保育所保護者アンケート集計(民間)

令和7年1月28日実施

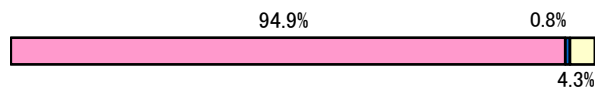
回収率85.3%(回答255世帯/配付299世帯)

□ はい ■ いいえ □ どちらともいえない等

《保育について》

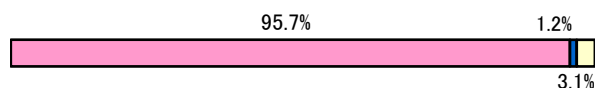
1 保育園での保育及び行事は、お子さんの年齢や発達に合っていますか。

はい	240	94.9%
いいえ	2	0.8%
どちらともいえない等	11	4.3%
計	253	



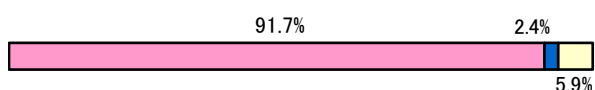
2 保育園の開所日数及び保育時間は、必要とする日数・時間となっていますか。

はい	243	95.7%
いいえ	3	1.2%
どちらともいえない等	8	3.1%
計	254	



3 子どもの健康や安全は確保されていると思いますか。

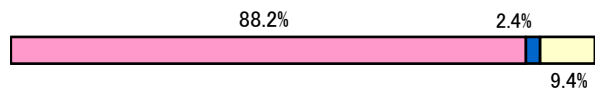
はい	233	91.7%
いいえ	6	2.4%
どちらともいえない等	15	5.9%
計	254	



《職員の態度について》

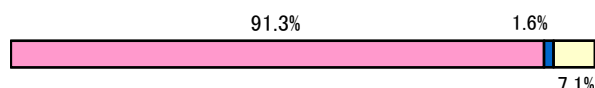
1 先生は、笑顔と適切な言葉づかいで対応していますか。

はい	224	88.2%
いいえ	6	2.4%
どちらともいえない等	24	9.4%
計	254	



2 先生は、お子さんの状態や気持ちに配慮し保育をしていますか。

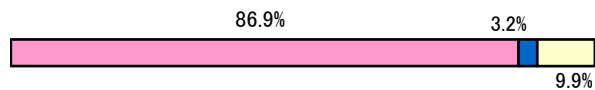
はい	232	91.3%
いいえ	4	1.6%
どちらともいえない等	18	7.1%
計	254	



《家庭と保育園との連携について》

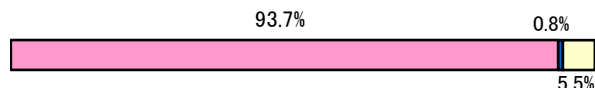
1 送迎時の先生との話や連絡帳などを通じ、園や家庭でのお子さんの様子について情報交換や相談ができていますか。

はい	219	86.9%
いいえ	8	3.2%
どちらともいえない等	25	9.9%
計	252	



2 保育園やクラスの様子などについて、「園だより」、「クラスだより」等を通じて、わかりやすく伝えられていますか。

はい	238	93.7%
いいえ	2	0.8%
どちらともいえない等	14	5.5%
計	254	



3 意見箱は園内の利用しやすい場所に設置されていますか。

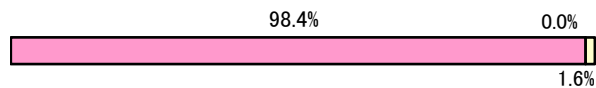
はい	176	69.3%
いいえ	26	10.2%
どちらともいえない等	52	20.5%
計	254	



《給食について》

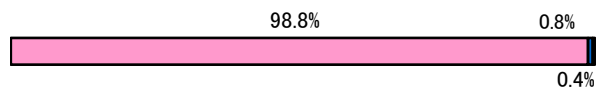
1 お子さんの成長、発達に応じた給食となっていますか。

はい	249	98.4%
いいえ	0	0.0%
どちらともいえない等	4	1.6%
計	253	



2 毎日の給食の内容が、献立表やサンプル表示などで、わかりやすくなっていますか。

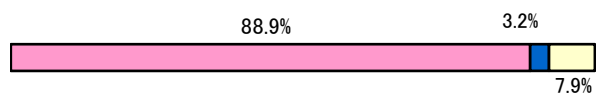
はい	251	98.8%
いいえ	2	0.8%
どちらともいえない等	1	0.4%
計	254	



《設備について》

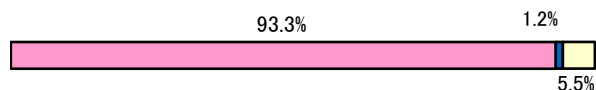
1 保育園の設備や備品類は、安全かつ清潔に整備され、保育環境は整っていますか。

はい	225	88.9%
いいえ	8	3.2%
どちらともいえない等	20	7.9%
計	253	



2 保育室やトイレなどは、子どもが使いやすく工夫されていますか。

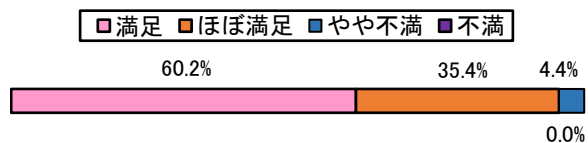
はい	237	93.3%
いいえ	3	1.2%
どちらともいえない等	14	5.5%
計	254	



《利用満足度について》

1 保育園を利用しての満足度は、次のどれになりますか。

満足	151	60.2%
ほほ満足	89	35.4%
やや不満	11	4.4%
不満	0	0.0%
計	251	



認定こども園保護者アンケート集計(民間)

令和7年1月28日実施

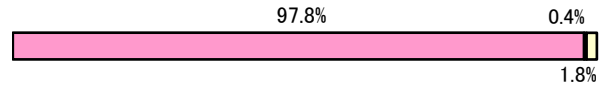
回収率81.8%(回答224世帯/配付274世帯)

■ はい ■ いいえ □ どちらともいえない等

《保育について》

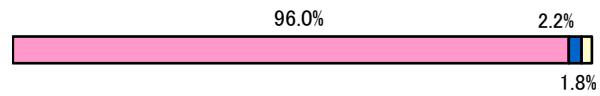
1 認定こども園での保育及び行事は、お子さんの年齢や発達に合っていますか。

はい	219	97.8%
いいえ	1	0.4%
どちらともいえない等	4	1.8%
計	224	



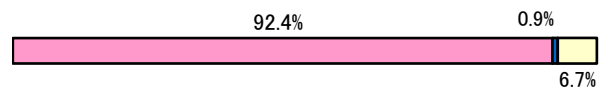
2 認定こども園の開所日数及び保育時間は、必要とする日数・時間となっていますか。

はい	215	96.0%
いいえ	5	2.2%
どちらともいえない等	4	1.8%
計	224	



3 子どもの健康や安全は確保されていると思いますか。

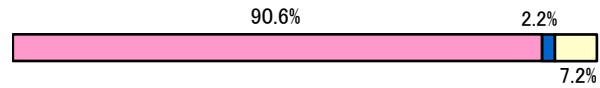
はい	207	92.4%
いいえ	2	0.9%
どちらともいえない等	15	6.7%
計	224	



《職員の態度について》

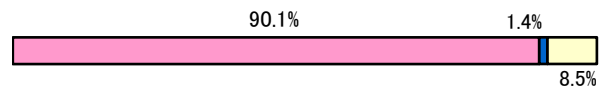
1 先生は、笑顔と適切な言葉づかいで対応していますか。

はい	203	90.6%
いいえ	5	2.2%
どちらともいえない等	16	7.2%
計	224	



2 先生は、お子さんの状態や気持ちに配慮し保育をしていますか。

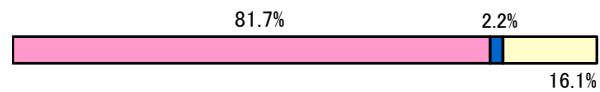
はい	201	90.1%
いいえ	3	1.4%
どちらともいえない等	19	8.5%
計	223	



《家庭と認定こども園との連携について》

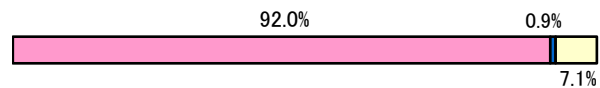
1 送迎時の先生との話や連絡帳などを通じ、園や家庭でのお子さんの様子について情報交換や相談ができていますか。

はい	183	81.7%
いいえ	5	2.2%
どちらともいえない等	36	16.1%
計	224	



2 認定こども園やクラスの様子などについて、「園だより」、「クラスだより」等を通じて、わかりやすく伝えられていますか。

はい	206	92.0%
いいえ	2	0.9%
どちらともいえない等	16	7.1%
計	224	



3 意見箱は園内の利用しやすい場所に設置されていますか。

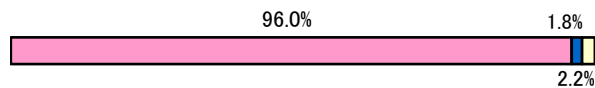
はい	148	66.7%
いいえ	19	8.5%
どちらともいえない等	55	24.8%
計	222	



《給食について》

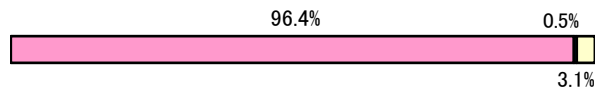
1 お子さんの成長、発達に応じた給食となっていますか。

はい	215	96.0%
いいえ	4	1.8%
どちらともいえない等	5	2.2%
計	224	



2 毎日の給食の内容が、献立表やサンプル表示などで、わかりやすくなっていますか。

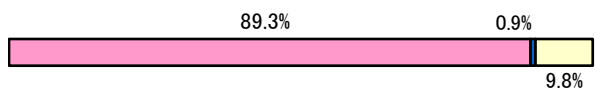
はい	216	96.4%
いいえ	1	0.5%
どちらともいえない等	7	3.1%
計	224	



《設備について》

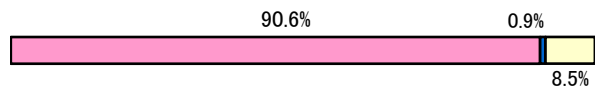
1 認定こども園の設備や備品類は、安全かつ清潔に整備され、保育環境は整っていますか。

はい	200	89.3%
いいえ	2	0.9%
どちらともいえない等	22	9.8%
計	224	



2 保育室やトイレなどは、子どもが使いやすく工夫されていますか。

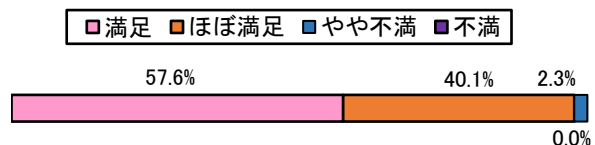
はい	202	90.6%
いいえ	2	0.9%
どちらともいえない等	19	8.5%
計	223	



《利用満足度について》

1 認定こども園を利用するの満足度は、次のどれになりますか。

満足	128	57.6%
ほぼ満足	89	40.1%
やや不満	5	2.3%
不満	0	0.0%
計	222	



保育所保護者アンケート集計(公立)

令和7年1月28日実施

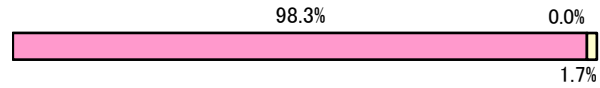
回収率90.8%(回答59世帯/配付65世帯)

□ はい ■ いいえ □ どちらともいえない等

《保育について》

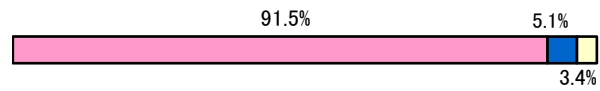
1 保育園での保育及び行事は、お子さんの年齢や発達に合っていますか。

はい	58	98.3%
いいえ	0	0.0%
どちらともいえない等	1	1.7%
計	59	



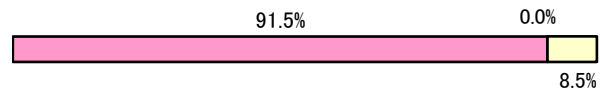
2 保育園の開所日数及び保育時間は、必要とする日数・時間となっていますか。

はい	54	91.5%
いいえ	3	5.1%
どちらともいえない等	2	3.4%
計	59	



3 子どもの健康や安全は確保されていると思いますか。

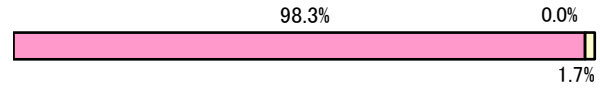
はい	54	91.5%
いいえ	0	0.0%
どちらともいえない等	5	8.5%
計	59	



《職員の態度について》

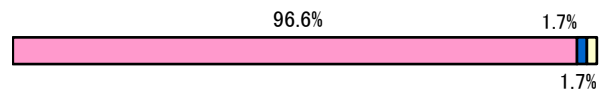
1 先生は、笑顔と適切な言葉づかいで対応していますか。

はい	58	98.3%
いいえ	0	0.0%
どちらともいえない等	1	1.7%
計	59	



2 先生は、子どもの状態や気持ちに配慮し保育をしていますか。

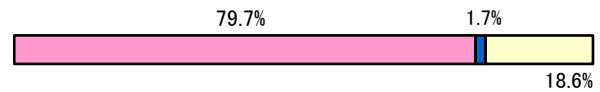
はい	57	96.6%
いいえ	1	1.7%
どちらともいえない等	1	1.7%
計	59	



《家庭と保育園との連携について》

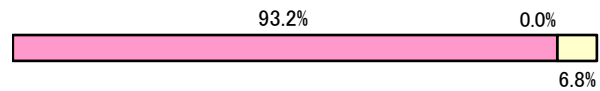
1 送迎時の先生との話や連絡帳などを通じ、園や家庭でのお子さんの様子について情報交換や相談ができていますか。

はい	47	79.7%
いいえ	1	1.7%
どちらともいえない等	11	18.6%
計	59	




2 保育園やクラスの様子などについて、「園だより」、「クラスだより」等を通じて、わかりやすく伝えられていますか。

はい	55	93.2%
いいえ	0	0.0%
どちらともいえない等	4	6.8%
計	59	



3 意見箱は園内の利用しやすい場所に設置されていますか。

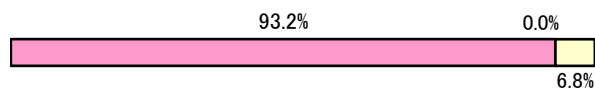
はい	38	64.4%
いいえ	10	17.0%
どちらともいえない等	11	18.6%
計	59	



《給食について》

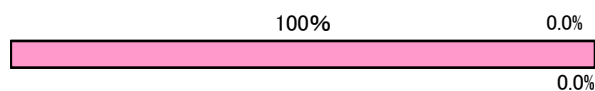
1 お子さんの成長、発達に応じた給食となっていますか。

はい	55	93.2%
いいえ	0	0.0%
どちらともいえない等	4	6.8%
計	59	



2 毎日の給食の内容が、献立表やサンプル表示などで、わかりやすくなっていますか。

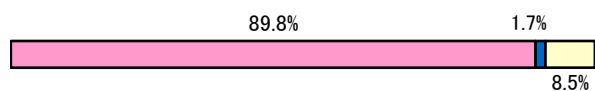
はい	59	100.0%
いいえ	0	0.0%
どちらともいえない等	0	0.0%
計	59	



《設備について》

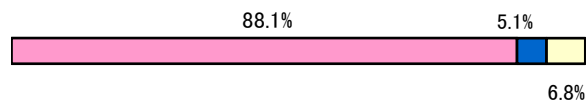
1 保育園の設備や備品類は、安全かつ清潔に整備され、保育環境は整っていますか。

はい	53	89.8%
いいえ	1	1.7%
どちらともいえない等	5	8.5%
計	59	



2 保育室やトイレなどは、子どもが使いやすく工夫されていますか。

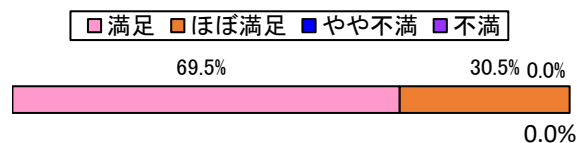
はい	52	88.1%
いいえ	3	5.1%
どちらともいえない等	4	6.8%
計	59	



《利用満足度について》

1 保育園を利用しての満足度は、次のどれになりますか。

満足	41	69.5%
ほぼ満足	18	30.5%
やや不満	0	0.0%
不満	0	0.0%
計	59	



認定こども園保護者アンケート集計(公立)

令和7年1月28日実施

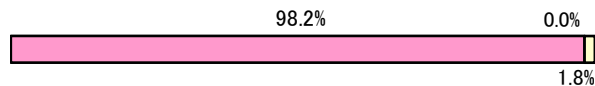
回収率93.3%(回答56世帯/配付60世帯)

□ はい ■ いいえ □ どちらともいえない等

《認定こども園について》

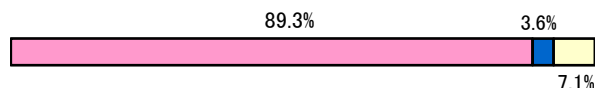
1 認定こども園での保育及び行事は、お子さんの年齢や発達に合っていますか。

はい	55	98.2%
いいえ	0	0.0%
どちらともいえない等	1	1.8%
計	56	



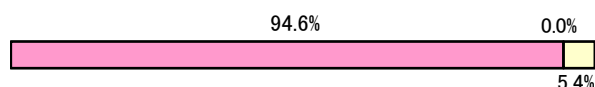
2 認定こども園の開所日数及び保育時間は、必要とする日数・時間となっていますか。

はい	50	89.3%
いいえ	2	3.6%
どちらともいえない等	4	7.1%
計	56	



3 子どもの健康や安全は確保されていると思いますか。

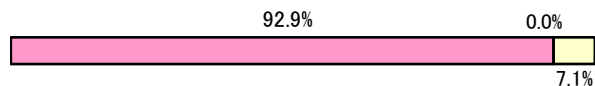
はい	53	94.6%
いいえ	0	0.0%
どちらともいえない等	3	5.4%
計	56	



《職員の態度について》

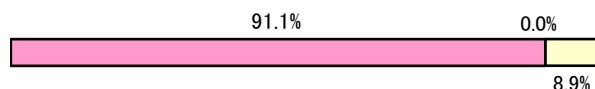
1 先生は、笑顔と適切な言葉づかいで対応していますか。

はい	52	92.9%
いいえ	0	0.0%
どちらともいえない等	4	7.1%
計	56	



2 先生は、子どもの状態や気持ちに配慮し保育をしていますか。

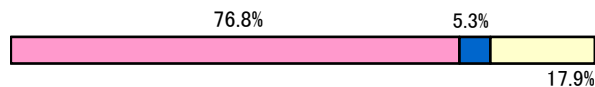
はい	51	91.1%
いいえ	0	0.0%
どちらともいえない等	5	8.9%
計	56	



《家庭と認定こども園との連携について》

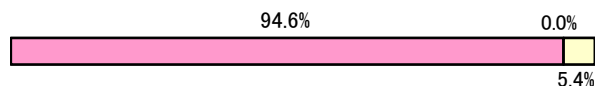
1 送迎時の先生との話や連絡帳などを通じ、園や家庭でのお子さんの様子について情報交換や相談ができていますか。

はい	43	76.8%
いいえ	3	5.3%
どちらともいえない等	10	17.9%
計	56	



2 認定こども園やクラスの様子などについて、「園だより」、「クラスだより」等を通じて、わかりやすく伝えられていますか。

はい	53	94.6%
いいえ	0	0.0%
どちらともいえない等	3	5.4%
計	56	



3 意見箱は園内の利用しやすい場所に設置されていますか。

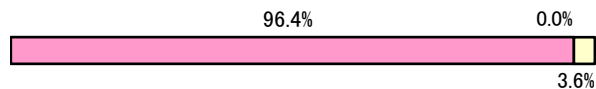
はい	36	64.3%
いいえ	5	8.9%
どちらともいえない等	15	26.8%
計	56	



《給食について》

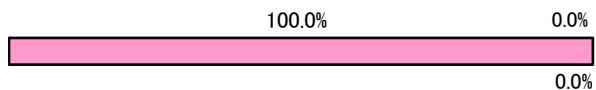
1 お子さんの成長、発達に応じた給食となっていますか。

はい	54	96.4%
いいえ	0	0.0%
どちらともいえない等	2	3.6%
計	56	



2 毎日の給食の内容が、献立表やサンプル表示などで、わかりやすくなっていますか。

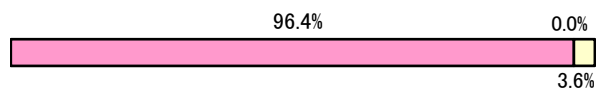
はい	56	100.0%
いいえ	0	0.0%
どちらともいえない等	0	0.0%
計	56	



《設備について》

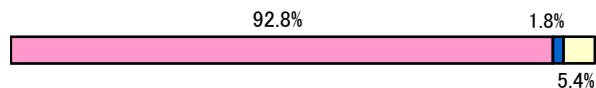
1 認定こども園の設備や備品類は、安全かつ清潔に整備され、保育環境は整っていますか。

はい	54	96.4%
いいえ	0	0.0%
どちらともいえない等	2	3.6%
計	56	



2 保育室やトイレなどは、子どもが使いやすく工夫されていますか。

はい	52	92.8%
いいえ	1	1.8%
どちらともいえない等	3	5.4%
計	56	



《利用満足度について》

1 認定こども園を利用するの満足度は、次のどれになりますか。

満足	34	60.7%
ほぼ満足	22	39.3%
やや不満	0	0.0%
不満	0	0.0%
計	56	

