

第2期事業計画

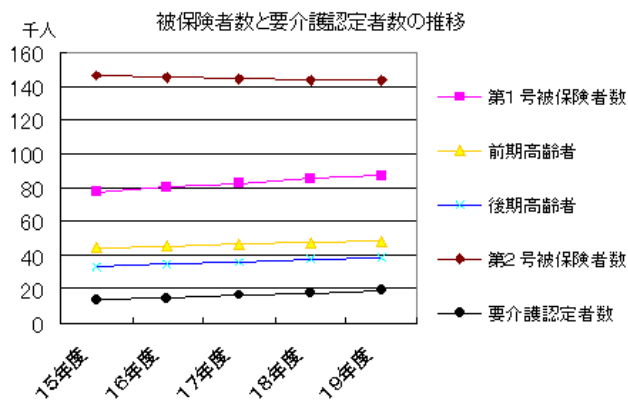
第2期(平成15~17年度)介護保険事業計画

第2期事業計画

(1)被保険者数及び要介護認定者数の推計

(単位:人)

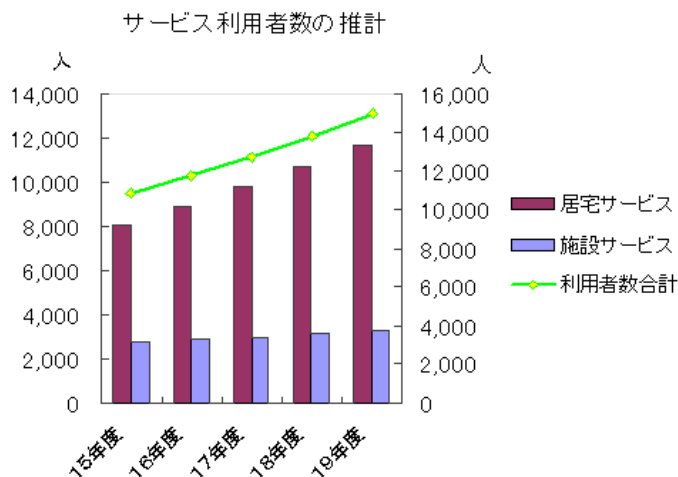
区分	15年度	16年度	17年度	18年度	19年度
総人口	439,170	439,858	440,545	441,232	440,614
第1号被保険者数	77,625	80,053	82,480	84,907	87,232
前期高齢者	44,602	45,554	46,504	47,454	48,246
後期高齢者	33,023	34,499	35,976	37,453	38,986
高齢化率	17.7%	18.2%	18.7%	19.2%	19.8%
第2号被保険者数	146,099	145,242	144,385	143,527	143,377
要介護認定者数	13,766	15,005	16,160	17,742	19,164
要介護認定率	17.7%	18.7%	19.6%	20.9%	22.0%



(2)介護サービス利用者数の推計

(単位:人)

	15年度	16年度	17年度	18年度	19年度
居宅サービス	8,080	8,891	9,756	10,670	11,663
施設サービス	2,725	2,860	2,980	3,124	3,284
合計	10,805	11,751	12,736	13,794	14,947



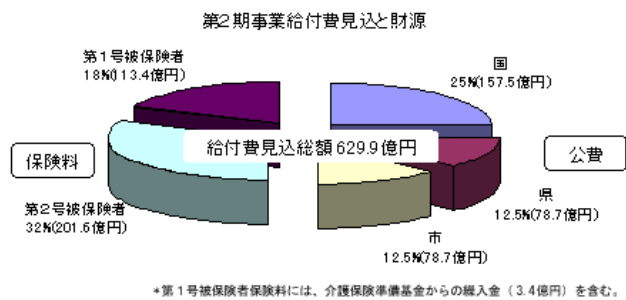
(3) サービス利用量の推計

	15年度		⇒	19年度(目標)	
	必要量	供給率		必要量	供給率
訪問介護	407,895回	100%	⇒	651,859回	100%
訪問入浴介護	8,789回	100%	⇒	13,539回	90.6%
訪問看護	78,148回	100%	⇒	114,000回	100%
訪問リハビリテーション	7,479回	100%	⇒	11,118回	90.6%
通所介護	225,791回	100%	⇒	334,418回	87.0%
通所リハビリテーション	340,796回	100%	⇒	409,498回	96.4%
短期入所サービス	91,381日	100%	⇒	134,801日	86.1%
福祉用具貸与	21,625件	100%	⇒	34,589件	100%
居宅療養管理指導	14,099件	100%	⇒	21,354件	100%
居宅介護支援	7,792件	100%	⇒	11,146件	100%
(必要量は年間延べ利用回数)					
認知症対応型共同生活介護	202人		⇒	412人	
特定施設入所者生活介護	86人		⇒	105人	
(月平均利用者数)					
介護老人福祉施設	1,100人		⇒	1,456人	
介護老人保健施設	1,050人		⇒	1,198人	
介護療養型医療施設	575人		⇒	630人	
(月平均利用者数)					

(4) 介護保険事業費(標準給付費見込)

	15年度	16年度	17年度	合計
居宅サービス費	9,322,692	10,360,934	11,322,347	31,005,973
施設サービス費	10,012,822	10,480,713	10,897,178	31,390,713
その他	182,489	196,847	213,315	592,651
標準給付費見込額	19,518,003	21,038,494	22,432,840	62,989,337

(単位:千円)



(5) 介護保険料(平成15年度~平成17年度)

年額保険料(第3段階・基準額) 47,040円 月額保険料(第3段階・基準額) 3,920円