

火 災

火災概要

令和5年中の火災総件数は110件、損害額808,935千円、死者9名、負傷者21名である。

詳細は次のとおりである。

1 出火件数

出火件数は110件で昨年の122件から12件の減少となり、3.3日に1件火災が発生している。

(1) 建物火災

建物火災は67件発生し、昨年の71件から4件の減少となり、火災全体の61%である。

(2) 林野火災

林野火災は9件発生し、昨年の7件から2件の増加となり、火災全体の8%である。

(3) 車両火災

車両火災は11件発生し、昨年の15件から4件の減少となり、火災全体の10%である。

(4) 船舶火災

船舶火災は0件で、昨年の1件から1件の減少となっている。

(5) その他の火災

その他の火災は23件発生し、昨年の28件から5件の減少となり、火災全体の21%である。

2 焼損面積

(1) 建物焼損床面積

焼損床面積は6,560㎡で、昨年の3,897㎡から2,663㎡増加している。

(2) 建物焼損表面積

焼損表面積は469㎡で、昨年の159㎡から310㎡増加している。

(3) 林野焼損面積

林野焼損面積は129aで、昨年の57aから72a増加している。

3 損害額

火災による総損害額は808,935千円で、昨年の238,303千円から570,632千円増加している。

(1) 建物	473,182千円	令和4年 211,783千円
(2) 林野	0千円	0千円
(3) 車両	1,120千円	10,372千円
(4) 船舶	0千円	3,000千円
(5) その他	334,633千円	13,148千円
(6) 爆発	0千円	0千円

4 死傷者

火災による死者は9名で、昨年の9名から増減はなく、負傷者は21名で、昨年の20名から1名増加している。

5 出火原因

出火原因は、たき火が16件で全体の15%、放火・放火の疑いが10件で全体の9%、たばこが8件で全体の7%である。

1 火災概況

種別		令和5年				令和4年				前年との比較（増減数）			
		合計	倉敷市	早島町	金光町	合計	倉敷市	早島町	金光町	合計	倉敷市	早島町	金光町
出火総件数		110	98	3	9	122	104	5	13	-12	-6	-2	-4
火災内訳	建物火災	67	60	2	5	71	64	2	5	-4	-4		
	林野火災	9	8		1	7	6		1	2	2		
	車両火災	11	10	1		15	12	2	1	-4	-2	-1	-1
	船舶火災					1	1			-1	-1		
	航空機火災												
	その他の火災	23	20		3	28	21	1	6	-5	-1	-1	-3
焼損棟数		106	84	14	8	119	106	4	9	-13	-22	10	-1
建物焼損床面積（㎡）		6,560	4,845	215	1,500	3,897	3,139	171	587	2,663	1,706	44	913
建物焼損表面積（㎡）		469	427	42		159	135	9	15	310	292	33	-15
林野焼損面積（a）		129	113		16	57	56		1	72	57		15
車両焼損台数		18	15	2	1	26	23	2	1	-8	-8		
り災世帯		58	50	5	3	77	71	1	5	-19	-21	4	-2
り災人員		135	111	9	15	195	182	1	12	-60	-71	8	3
火災による死者		9	8		1	9	9				-1		1
火災による負傷者		21	21			20	16	1	3	1	5	-1	-3
損害額（千円）		808,935	764,127	12,610	32,198	238,303	203,059	23,957	11,287	570,632	561,068	-11,347	20,911
1日平均出火件数		0.30	0.27	0.01	0.02	0.33	0.28	0.01	0.04	-0.03	-0.02	-0.01	-0.01
一件平均	建物焼損床面積（㎡）	97.91	80.75	107.50	300.00	54.89	49.05	85.50	117.40	43.02	31.70	22.00	182.60
	建物損害額（千円）	7,060	7,145	6,090	6,438	2,983	2,811	10,613	2,127	4,077	4,334	-4,523	4,311
	火災による死者	0.08	0.08		0.1	0.07	0.09			0.01	0.00		0.11
	火災による負傷者	0.19	0.21			0.16	0.15	0.20	0.23	0.03	0.06	-0.20	-0.23
人口		500,243	475,914	12,764	11,565	502,061	477,799	12,648	11,614	-1,818	-1,885	116	-49
1万人当たり出火件数		2.2	2.1	2.4	7.8	2.4	2.2	4.0	11.2	-0.2	-0.1	-1.6	-3.4
1人当たり損害額（千円）		1,617.1	1,605.6	987.9	2,784.1	474.6	425.0	1,894.1	971.8	1,142.5	1,180.6	-906.2	1,812.3

3 主な火災

火災 種別	出火 時刻	出火原因		焼損 棟数	車両 台数	死傷者		損害額 (千円)
		発火源	経 過			死者	負傷者	
その他	12時18分	直接雷	着火物が漏えいする					315,000
建物	8時40分	不明	不明	全焼 1				145,362
建物	12時30分	たばこ	火源が転倒落下する	全焼 1 半焼 1 部分焼 1	1	1	3	118,708
建物	20時09分	電気炉	高温物が触れる	ぼや 1				81,520
建物	0時00分	ライター	放火の疑い	半焼 1 ぼや 1	1			30,704
その他	9時25分	その他	自然発火する					17,000
建物	15時45分	マッチ又はライター	放火	全焼 1		1		14,454
建物	15時55分	ライター	放火	全焼 4 半焼 1 部分焼 1 ぼや 1	1			12,303
建物	20時10分	不明	不明	全焼 4 部分焼 2 ぼや 1		1		10,674

※ 主な火災として、

 損害額が1,000万円以上の火災
 林野100a以上が焼損した火災

 を標記。

5 曜日別火災状況

曜日 火災種別	合計	日曜日	月曜日	火曜日	水曜日	木曜日	金曜日	土曜日	不明
合計	110	17	13	13	19	17	15	16	
(広域)	12	2	1	1	2	2	1	3	
建物火災	67	15	6	8	14	9	9	6	
(広域)	7	2		1	2	2			
林野火災	9		2	1	1	1	3	1	
(広域)	1						1		
車両火災	11		2	2	2	2	1	2	
(広域)	1							1	
船舶火災									
(広域)									
航空機火災									
(広域)									
その他の火災	23	2	3	2	2	5	2	7	
(広域)	3		1					2	

6 天候別火災状況

天候 火災種別	合計	晴	曇	雨	不明
合計	110	90	13	7	
(広域)	12	9	2	1	
建物火災	67	59	8		
(広域)	7	6	1		
林野火災	9	7	2		
(広域)	1		1		
車両火災	11	6	2	3	
(広域)	1			1	
船舶火災					
(広域)					
航空機火災					
(広域)					
その他の火災	23	18	1	4	
(広域)	3	3			

8 風速別火災状況

風速 (m)	火災種別	合計	0	2	4	6	8	10	不明
			1	3	5	7	9	以上	
合計		110	37	54	15	3	1		
(広域)		12	2	8	2				
建物火災		67	28	28	8	2	1		
(広域)		7	2	4	1				
林野火災		9	1	6	2				
(広域)		1		1					
車両火災		11	2	8	1				
(広域)		1		1					
船舶火災									
(広域)									
航空機火災									
(広域)									
その他の火災		23	6	12	4	1			
(広域)		3		2	1				

9 気温別火災状況

気温 (℃)	火災種別	合計	0℃以下	1	6	11	16	21	26	31	36℃以上	不明
			5	10	15	20	25	30	35			
合計		110		8	18	31	9	23	13	8		
(広域)		12			1	4		4	3			
建物火災		67		6	9	19	9	11	6	7		
(広域)		7			1	1		2	3			
林野火災		9			2	4		3				
(広域)		1				1						
車両火災		11			4	2		2	3			
(広域)		1				1						
船舶火災												
(広域)												
航空機火災												
(広域)												
その他の火災		23		2	3	6		7	4	1		
(広域)		3				1		2				

10 湿度別火災状況

湿度 (%)	合計	1	1	2	3	4	5	6	7	8	9	不
		0	1	1	1	1	1	1	1	1	1	1
火災種別	合計	%	%	%	%	%	%	%	%	%	%	%
合計	110	以下	20	30	40	50	60	70	80	90	以上	不明
(広域)	12				1	3	2	2	1	1	2	
建物火災	67				10	7	11	13	9	15	2	
(広域)	7				1	1	1	1	1	1	1	
林野火災	9					5	1	3				
(広域)	1							1				
車両火災	11				1	1	2	1	1	4	1	
(広域)	1										1	
船舶火災												
(広域)												
航空機火災												
(広域)												
その他の火災	23				1	5	3	5	2	3	4	
(広域)	3					2	1					

11 出火場所と最寄り消防機関の距離

距離 (km)	合計	0.5	0.6	1.1	1.6	2.1	2.6	3.1	3.6	4.1
		以下	1.0	1.5	2.0	2.5	3.0	3.5	4.0	以上
火災種別	合計	km	km	km	km	km	km	km	km	km
合計	110	8	23	21	19	16	5	10	3	5
(広域)	12	1	2	3	4	1	1			
建物火災	67	6	19	14	8	12	3	4		1
(広域)	7	1	1		3	1	1			
林野火災	9			2	2	2		2	1	
(広域)	1			1						
車両火災	11	1		2	5			2	1	
(広域)	1				1					
船舶火災										
(広域)										
航空機火災										
(広域)										
その他の火災	23	1	4	3	4	2	2	2	1	4
(広域)	3		1	2						

1 2 覚知方法別火災状況

覚知方法 火災種別	合 計	火災報知専用電話 (119)			加入電話		警察 電話	駆け 付け 通報	事後 聞知	その 他
		固定電話から (NTT加入電話を除く)	固定電話から (NTT加入電話)	携帯電話から	固定電話から	携帯電話から				
合計	110	3	16	61	2	7			21	
(広域)	12		3	8					1	
建物火災	67	3	10	36	1	2			15	
(広域)	7		3	3					1	
林野火災	9		1	5	1	2				
(広域)	1			1						
車両火災	11		2	8		1				
(広域)	1			1						
船舶火災										
(広域)										
航空機火災										
(広域)										
その他の火災	23		3	12		2			6	
(広域)	3			3						

1 4 出火箇所別火災状況

居室	田畑	外周部	一般倉庫	台所	天然林	ベランダ・バルコニー	作業場・工場	機関部(室)	運転席	車庫	敷地内	飲食店舗部分	洗面場	公園	原野	置場	調理室(場)	廊下	屋根裏・天井裏	ごみ集積場	休憩室	荷台・船そう	空家	空地	電気室	電柱類	危険物倉庫・貯蔵庫	浴室	その他
12	5	11	8	11	7	1	6	4	1	1	6	3	1	2	2	1	1	3	1	1	1	1	2	2	1	1	1	1	12

1 5 初期消火別火災状況

火災種別	初期消火 初期消火なし	初期消火あり													
		初期消火 実施合計	成 功						失 敗						小計
			粉末消火 器	水道等の水 かけた	寝具・衣類 かけた	もみ消した	その他	小計	粉末消火 器	水道等の水 かけた	寝具・衣類 かけた	もみ消した	その他	小計	
合計	39	71	12	16	1	1	7	37	11	15	1	1	6	34	
(広域)	4	8	2	1				3	1	2		1	1	5	
建物火災	19	48	7	13	1		4	25	9	11	1		2	23	
(広域)	1	6	2	1				3	1	2				3	
林野火災	6	3								1			2	3	
(広域)	1														
車両火災	6	5	2	1			1	4					1	1	
(広域)	1														
船舶火災															
(広域)															
航空機火災															
(広域)															
その他の火災	8	15	3	2		1	2	8	2	3		1	1	7	
(広域)	1	2										1	1	2	

1 6 出動人員別火災状況

火災種別		月 別												
		合計	1月	2月	3月	4月	5月	6月	7月	8月	9月	10月	11月	12月
合計	公設	2239	217	105	436	188	30	61	118	115	137	310	310	212
	団	1213	121	130	293	98	25	17			49	281	90	109
建物火災	公設	1492	142	82	299	91	30	29	56	50	137	214	219	143
	団	914	84	130	215	19	25	15			49	178	90	109
林野火災	公設	214	46	23	87	25						33		
	団	153	37		78	38								
車両火災	公設	177			31	40		18	32			9	12	35
	団	41				41								
船舶火災	公設													
	団													
航空機火災	公設													
	団													
その他の火災	公設	356	29		19	32		14	30	65		54	79	34
	団	105						2				103		

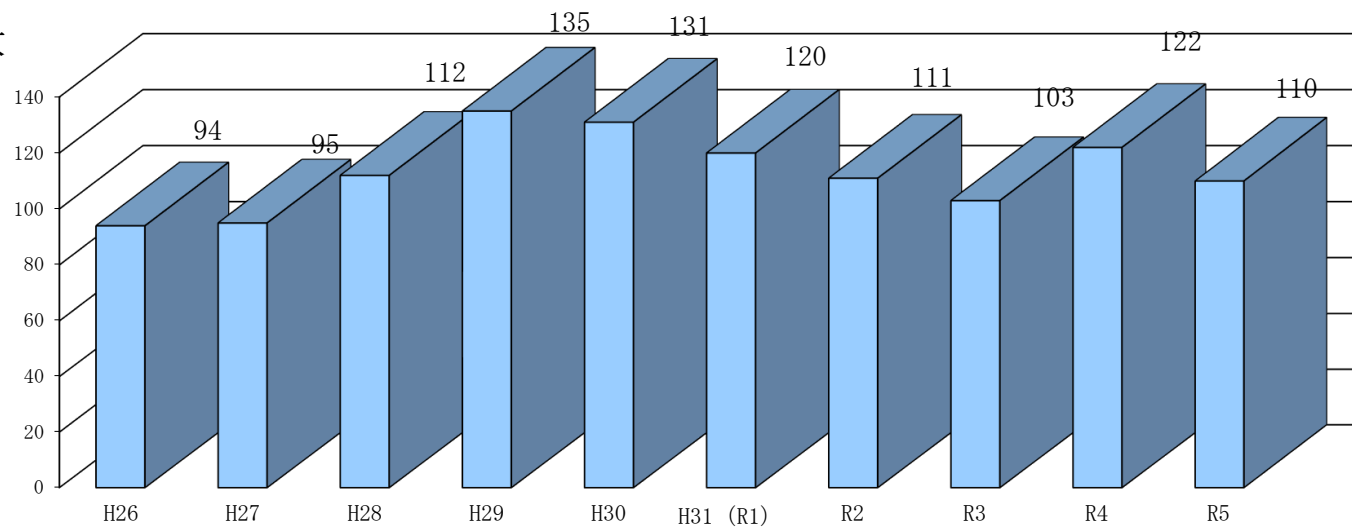
1 7 署所別火災状況

	倉敷消防署管内				水島消防署管内	児島消防署管内					玉島消防署管内					計
	倉敷	中洲	東	庄	水島	児島	臨港	琴浦	郷内	下津井	玉島	真備	勇崎	北	西	
建物	6	12	4	2	13	4	1	1	1	2	4	4	2	6	5	67
林野				2	3	1						1		1	1	9
車両	2	2	1		1		1		1		3					11
船舶																
その他	2	2		1	8	1	1			1	2			2	3	23
計	10	16	5	5	25	6	3	1	2	3	9	5	2	9	9	110
			早島町												金光町	計
建物			2												5	7
林野															1	1
車両			1													1
船舶																
その他															3	3
計			3												9	12

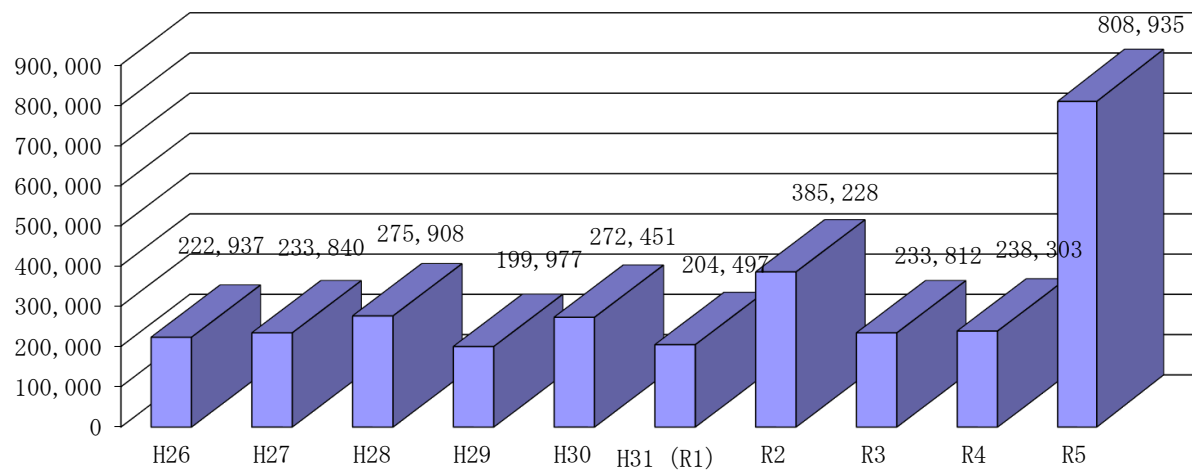
・早島町、金光町の件数は再掲したもの

1 8 過去10年間の火災件数及び損害額動態

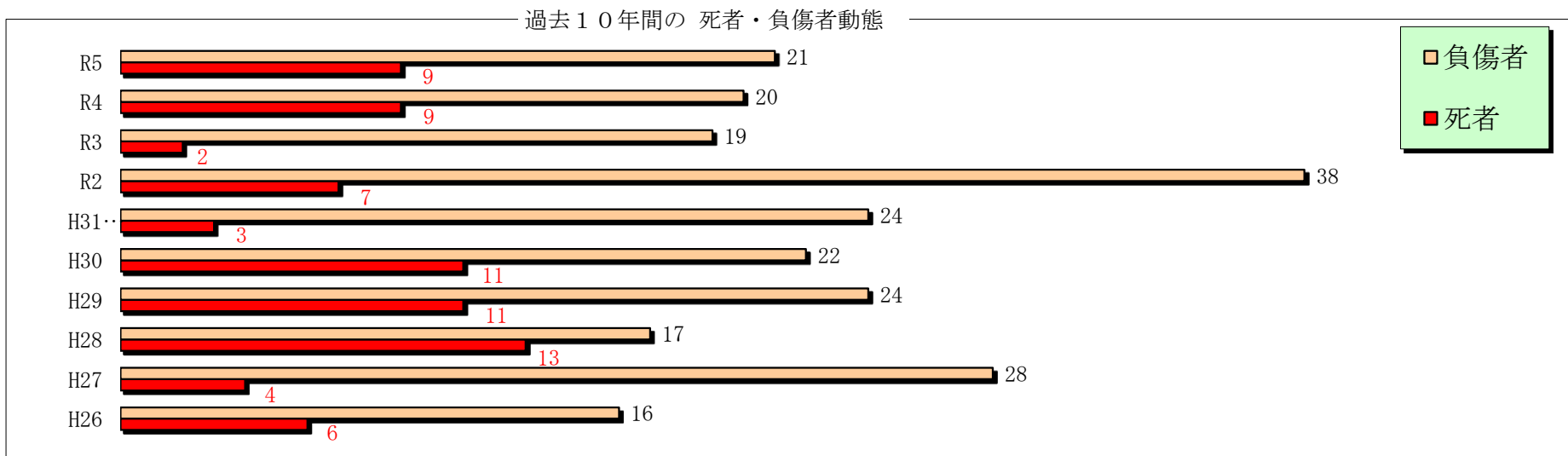
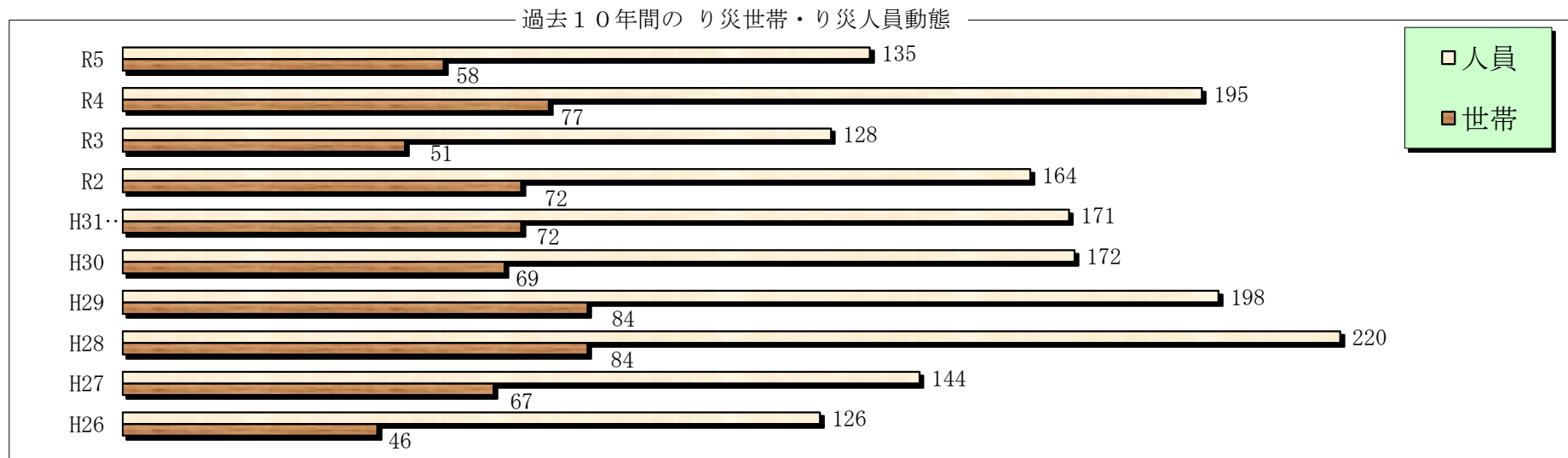
火災件数



損害額 (千円)



19 過去10年間のり災世帯・人員・死者・負傷者動態



20 過去の火災件数・死傷者動態

年	火災件数	死者	負傷者
昭和42	223	2	38
昭和43	249	4	50
昭和44	256	6	54
昭和45	306	5	39
昭和46	256	3	26
昭和47	270	3	36
昭和48	393	6	39
昭和49	369	7	43
昭和50	320	5	48
昭和51	293	8	56
昭和52	260	10	37
昭和53	326	8	35
昭和54	246	9	41
昭和55	212	8	37
昭和56	205	4	32
昭和57	216	5	35
昭和58	239	9	38
昭和59	213	2	31
昭和60	161	4	26
昭和61	184	12	33

年	火災件数	死者	負傷者
昭和62	170	8	33
昭和63	168	8	52
平成1	145	5	26
平成2	160	6	20
平成3	179	5	25
平成4	215	13	22
平成5	174	2	21
平成6	202	1	18
平成7	220	5	25
平成8	258	5	36
平成9	214	10	15
平成10	206	6	32
平成11	208	8	22
平成12	192	8	21
平成13	187	8	21
平成14	201	9	18
平成15	156	2	31
平成16	187	10	39
平成17	196	11	27
平成18	178	9	36

年	火災件数	死者	負傷者
平成19	195	13	32
平成20	176	12	40
平成21	159	5	24
平成22	135	4	27
平成23	150	17	38
平成24	113	6	18
平成25	123	8	27
平成26	94	6	16
平成27	95	4	28
平成28	112	13	17
平成29	135	11	24
平成30	131	11	22
平成31(令和1)	120	3	24
令和2	111	7	38
令和3	103	2	19
令和4	122	9	20
令和5	110	9	21

火災件数 最少	平成26年	94件	火災件数 最多	昭和48年	393件
死者 最少	平成6年	1人	死者 最多	平成23年	17人
負傷者 最少	平成9年	15人	負傷者 最多	昭和51年	56人

・都窪郡早島町・浅口市金光町含む